



Órgano Subsidiario de Ejecución

Presupuesto por programas para el bienio 2022-2023

Propuesta de la Secretaría Ejecutiva*

Resumen

En este documento se presenta el presupuesto por programas para el bienio 2022-2023 propuesto por la Secretaría Ejecutiva.

El bienio 2022-2023 será decisivo para aumentar la ambición en el marco del Acuerdo de París mediante la colaboración intergubernamental, la prestación de apoyo a las instituciones y los procesos técnicos, y la gestión y la divulgación de datos e información. Sin embargo, la Secretaría Ejecutiva, consciente de las limitaciones financieras derivadas de la pandemia de enfermedad por el coronavirus de 2019, ha adoptado un enfoque responsable y moderado al elaborar el proyecto de presupuesto por programas para el bienio 2022-2023.

Así pues, el presupuesto básico estimado para la Convención, el Protocolo de Kyoto y el Acuerdo de París en un escenario de crecimiento real cero, en el que se añade el aumento reglamentario de los costos y otros aumentos inevitables, asciende a 62,3 millones de euros para el bienio 2022-2023. De conformidad con lo requerido, también se presenta un escenario de crecimiento nominal cero, en el que se mantiene el presupuesto básico al nivel aprobado para 2020-2021, es decir, 59,7 millones de euros.

Además de la información detallada sobre la elaboración del proyecto de presupuesto y sus diferentes elementos que se ofrece en el presente documento, también se proporcionan, en sendas adiciones, precisiones sobre el programa de trabajo de la secretaría, con sus necesidades de recursos correspondientes, y sobre el presupuesto del diario internacional de las transacciones.

En el sitio web de la Convención Marco, en <https://unfccc.int/about-us/budget>, pueden consultarse datos e información adicionales sobre el presupuesto por programas para el bienio 2022-2023.

* Este documento se presentó fuera de plazo debido a la necesidad de realizar amplias consultas internas para finalizarlo.



Índice

	<i>Página</i>
Abreviaciones.....	3
I. Contexto	4
II. Introducción al presupuesto por programas para el bienio 2022-2023.....	5
A. Visión general.....	5
B. Medidas que podría adoptar el Órgano Subsidiario de Ejecución	7
III. Enfoque adoptado en la elaboración del presupuesto para 2022-2023.....	8
A. Papel de la secretaría	8
B. Objetivos para el bienio 2022-2023.....	9
C. Metodología y proceso de elaboración del presupuesto para 2022-2023	10
IV. Financiación y dotación de personal globales	13
A. Presupuesto integrado	13
B. Presupuesto básico.....	14
C. Presupuesto suplementario	19
D. Presupuesto del diario internacional de las transacciones.....	20
E. Fondo fiduciario para la participación en las reuniones de la Convención.....	20
F. Fondo Fiduciario del Mecanismo para un Desarrollo Limpio	21
G. Presupuestos para otros fondos fiduciarios y cuentas especiales	21
 Annexes	
I. I. Additional information on the underlying budget methodology	23
II. Description of long-term, recurring activities (category 2) to be funded from the supplementary budget under the zero real growth and zero nominal growth scenarios	26
III. Differences between the appropriations in the approved core budget for 2020–2021, the reallocated core budget for 2020–2021 and the proposed budget for 2022–2023 under the zero real growth and zero nominal growth scenarios	28
IV. Consolidated overview of the distribution of core and supplementary funding by appropriation line	30
V. Overview of projects and funding requirements for the Trust Fund for Supplementary Activities for the biennium 2022–2023 under the zero real growth scenario.....	32
VI. Conference services contingency	34
VII. Indicative scale of contributions from Parties to the Convention and the Paris Agreement for the biennium 2022–2023	35
VIII. Indicative scale of contributions from Parties to the Kyoto Protocol for the biennium 2022–2023.....	40

Abreviaciones

AEC	Acción para el Empoderamiento Climático
CDN	contribución determinada a nivel nacional
CET	Comité Ejecutivo de Tecnología
CKR	Comité de Expertos de Katowice sobre las Repercusiones de la Aplicación de las Medidas de Respuesta
COVID-19	enfermedad por el coronavirus de 2019
CP	Conferencia de las Partes
CP/RA	Conferencia de las Partes en calidad de reunión de las Partes en el Acuerdo de París
CP/RP	Conferencia de las Partes en calidad de reunión de las Partes en el Protocolo de Kyoto
CPF	Comité Permanente de Financiación
DIT	diario internacional de las transacciones
Fondo de Bonn	Fondo Fiduciario para la Contribución Anual Especial del Gobierno de Alemania
GCE	Grupo Consultivo de Expertos
GEI	gas de efecto invernadero
GEPMA	Grupo de Expertos para los Países Menos Adelantados
IPCC	Grupo Intergubernamental de Expertos sobre el Cambio Climático
MDL	mecanismo para un desarrollo limpio
Mecanismo Internacional de Varsovia	Mecanismo Internacional de Varsovia para las Pérdidas y los Daños relacionados con las Repercusiones del Cambio Climático
MNV	medición, notificación y verificación
MTR	marco de transparencia reforzado previsto en el Acuerdo de París
OSACT	Órgano Subsidiario de Asesoramiento Científico y Tecnológico
OSE	Órgano Subsidiario de Ejecución
PCLPI	Plataforma de las Comunidades Locales y los Pueblos Indígenas
PNAD	plan nacional de adaptación
SGA	Secretario General Adjunto
SSG	Subsecretario General

I. Contexto

1. En 1992 se aprobó la Convención Marco de las Naciones Unidas sobre el Cambio Climático como base para la acción climática multilateral. Desde entonces, se ha demostrado científicamente la existencia del cambio climático y este ha sido reconocido en todo el mundo como el mayor riesgo al que se enfrenta actualmente la humanidad. En respuesta a él, los Gobiernos aprobaron el Protocolo de Kyoto y el Acuerdo de París para hacer efectivos los esfuerzos mundiales relacionados con el clima, con el apoyo de la secretaría.
2. En 2021, el cambio climático sigue planteando un importante desafío. Según la Organización Meteorológica Mundial, en 2020 la temperatura media mundial se situó en $1,2 \pm 0,1$ °C por encima de la del período de referencia de 1850-1900¹, y el IPCC estima que, si se mantienen las tendencias actuales, es probable que el calentamiento alcance los 1,5 °C entre 2030 y 2052². Esta evolución va acompañada de una intensificación de los efectos del cambio climático, y así lo demuestran fenómenos recientes como el ciclón Amphan que azotó el golfo de Bengala, las nubes de langostas que invadieron África Oriental y el frío extremo registrado en el sur de los Estados Unidos de América.
3. Lamentablemente, el mundo no va camino de frenar la tendencia al calentamiento. La Organización Meteorológica Mundial constató que las emisiones de los tres principales GEI (dióxido de carbono, metano y óxido nitroso) habían aumentado en 2020³. Según el Programa de las Naciones Unidas para el Medio Ambiente, las políticas actuales conducirán a un aumento de la temperatura mundial de unos 3 °C en el siglo XXI⁴. En el reciente informe de síntesis de la secretaría sobre las CDN nuevas o actualizadas⁵, en el que se analizan las contribuciones presentadas hasta el 31 de diciembre de 2020, se indica que, aunque esas CDN, en comparación con las anteriores, pueden conducir a una ligera reducción de los niveles de emisión de GEI para 2030, se prevé que la variación de las emisiones totales entre 2030 y 2010 sea muy pequeña y quede muy lejos de los niveles de reducción que según el IPCC permitirían mantener el aumento de la temperatura mundial por debajo de 1,5 o 2 °C. Para limitar el aumento de la temperatura mundial a menos de 1,5 °C, la reducción de las emisiones de GEI en 2030 debería ser del 45 % con respecto a los niveles de 2010 y se debería alcanzar un valor cero de las emisiones netas para 2050.
4. El Secretario General de las Naciones Unidas, los ciudadanos de todo el mundo y un creciente número de otros interesados están pidiendo una intensificación de la acción climática. Los dos próximos años serán cruciales para responder a ese llamamiento. El Acuerdo de París, al que se han unido casi todos los países, ofrece la oportunidad de definir CDN más ambiciosas y blindar infraestructuras, inversiones y políticas resilientes frente al clima y respetuosas con él. Las numerosas metas anunciadas por las Partes en 2020 con vistas al logro de la neutralidad en carbono animan a pensar que se logrará aprovechar esta oportunidad. Además, la pandemia de COVID-19 ha puesto de manifiesto la importancia de mantener una relación más sana con la naturaleza, y las inversiones para la recuperación pueden contribuir a fomentar esa relación.

¹ OMM, *State of the Global Climate 2020. Provisional Report* (2020). Puede consultarse en:

<https://public.wmo.int/en/our-mandate/climate/wmo-statement-state-of-global-climate>.

² IPCC, “Summary for Policymakers”, en *Global Warming of 1.5 °C: An IPCC Special Report on the impacts of global warming of 1.5 °C above pre-industrial levels and related global greenhouse gas emission pathways in the context of strengthening the global response to the threat of climate change, sustainable development, and efforts to eradicate poverty*, Masson-Delmotte, P. Zhai, H-O. Pörtner y otros (eds.) (Ginebra, Organización Meteorológica Mundial, 2018). Puede consultarse en:

<https://www.ipcc.ch/sr15/chapter/spm/>.

³ Véase la nota 1 *supra*.

⁴ PNUMA, *Emissions Gap Report 2020* (Nairobi, 2020). Puede consultarse en:

<https://www.unenvironment.org/emissions-gap-report-2020>.

⁵ FCCC/PA/CMA/2021/2.

5. Para apoyar a las Partes y a otros interesados en la transformación hacia sociedades con bajas emisiones de carbono y resilientes frente al clima, en el bienio 2022-2023 la secretaría reforzará e impulsará su labor orientada a facilitar la colaboración intergubernamental, apoyar a las instituciones y los procesos técnicos, gestionar y divulgar datos e información y facilitar la colaboración entre todos los interesados.

6. Se hará especial hincapié en lograr un aumento de la ambición respecto de todos los compromisos del Acuerdo de París. Las Partes presentan compromisos nacionales de acción climática (CDN) cada cinco años e informan periódicamente de sus progresos. En el balance mundial se examinarán la aplicación del Acuerdo de París y el nivel de progreso colectivo hacia el cumplimiento de sus metas y objetivos y se recomendarán mejoras para reforzar la acción y el apoyo. Sobre esta base, las Partes presentarán CDN más ambiciosas para el próximo período quinquenal. Podrá lograrse una mayor ambición gracias al apoyo prestado por las instituciones de la Convención Marco; la confianza generada entre las Partes por los arreglos para la transparencia, en particular el MTR; las mejoras de la eficiencia obtenidas mediante los mecanismos de mercado y los mecanismos no relacionados con el mercado; y el apoyo prestado a los países en desarrollo para que puedan cumplir sus compromisos.

7. La secretaría es consciente de la función central que desempeña en la gestión y coordinación de estas disposiciones y en 2018-2019 llevó a cabo un examen de todos los aspectos relacionados con sus operaciones, estructura y actividades⁶. En 2020-2021 se están aplicando las conclusiones del examen para garantizar que la secretaría cumpla las funciones y los objetivos que se le han asignado aprovechando al máximo las sinergias y preservando su idoneidad para el desempeño de su labor. La secretaría también ha mejorado el proceso presupuestario y su transparencia mediante la organización de sesiones informativas periódicas para fomentar un uso eficiente de los recursos y para explicar a las Partes la manera en que sus aportaciones contribuyen a la respuesta mundial al cambio climático. La pandemia de COVID-19 y la recesión económica que ha generado imponen la adopción de un enfoque responsable y moderado en la elaboración del presupuesto para el bienio 2022-2023. Así pues, la Secretaría Ejecutiva presenta un presupuesto básico de crecimiento cero.

8. Dejando a un lado la pandemia de COVID-19, el bienio 2022-2023 reviste una importancia fundamental. Las Partes deben avanzar sustancialmente en la aplicación de medidas para lograr un futuro con bajas emisiones de carbono y resiliente frente al clima; en la creación de una base de información, como fundamento para el balance mundial, sobre las deficiencias en el progreso hacia el cumplimiento de los compromisos nacionales de acción climática y las posibles formas de subsanarlas, en particular mediante el refuerzo del apoyo; y en la generación de impulso para la definición de unas CDN más ambiciosas en 2025. Por consiguiente, todos los aspectos de la labor relacionada con el proceso de la Convención Marco requerirán un intenso trabajo, que solo podrá llevarse a cabo con el apoyo de una secretaría suficientemente dotada de recursos.

II. Introducción al presupuesto por programas para el bienio 2022-2023

A. Visión general

9. En este documento de la Secretaría Ejecutiva⁷ se presenta un proyecto de presupuesto por programas integrado de toda la secretaría para el bienio 2022-2023, estimado en 178,2

⁶ En el informe final elaborado por Fitch Consulting tras la revisión estructural (<https://unfccc.int/sites/default/files/resource/Fitch-summary-report-Feb-2021.pdf>) se ofrece más información y sugerencias sobre la manera de avanzar a este respecto.

⁷ Con arreglo a los procedimientos financieros de la Convención Marco, el jefe de la secretaría de la Convención debe preparar el presupuesto para el bienio siguiente y enviarlo a todas las Partes en la Convención al menos 90 días antes de la apertura del período ordinario de sesiones de la CP en que se vaya a aprobar el presupuesto (decisión 15/CP.1, anexo I, párr. 3). Estos procedimientos financieros se aplican también al Protocolo de Kyoto y al Acuerdo de París. Estos procedimientos financieros se aplican también al Protocolo de Kyoto y al Acuerdo de París.

millones de euros (frente al presupuesto de 172,1 millones de euros del bienio 2020-2021), que permitiría obtener los resultados encomendados y esperados por las Partes (véase la figura 1).

10. El proyecto de presupuesto integrado incluye lo siguiente:

a) Un presupuesto básico de crecimiento cero para el que se prevén dos escenarios: 1) un escenario de crecimiento real cero, en el que se añaden el aumento reglamentario de los costos y otros aumentos inevitables a los niveles de recursos aprobados para 2020-2021 (62,3 millones de euros), y 2) el escenario solicitado de crecimiento nominal cero, en el que se absorben el aumento reglamentario de los costos y otros aumentos inevitables de modo que el presupuesto para 2022-2023 se mantiene en el nivel de recursos aprobado para 2020-2021 (59,7 millones de euros). El presupuesto básico debe financiarse mediante las contribuciones aportadas al fondo fiduciario del presupuesto básico de la Convención⁸;

b) Propuestas de proyectos y necesidades de financiación para el Fondo Fiduciario para Actividades Suplementarias (68,5 millones de euros en el escenario de crecimiento real cero y 71,1 millones de euros en el escenario de crecimiento nominal cero), que deben sufragarse mediante contribuciones voluntarias;

c) 28,2 millones de euros para el MDL⁹ y 3,9 millones de euros para el DIT¹⁰, que se obtendrán de las tasas recaudadas en el marco del Fondo Fiduciario del Mecanismo para un Desarrollo Limpio y el fondo fiduciario del Diario Internacional de las Transacciones, respectivamente, así como 1,1 millones de euros para la aplicación conjunta¹¹;

d) 10,6 millones de euros para la participación de representantes de los países menos adelantados y los pequeños Estados insulares en desarrollo en el proceso intergubernamental, que se obtendrán de las contribuciones voluntarias aportadas al fondo fiduciario para la participación en las reuniones de la Convención;

e) Fondos aportados por el Gobierno de Alemania para financiar las actividades organizadas en Alemania (3,6 millones de euros para el Fondo de Bonn);

f) 7,6 millones de euros para servicios de conferencias, que abarcan la seguridad, la interpretación y la traducción de documentos, prestados bajo la autoridad de la Asamblea General de las Naciones Unidas¹².

⁸ En los anexos VII y VIII figuran las escalas indicativas de las contribuciones de las Partes en la Convención y en el Acuerdo de París y de las Partes en el Protocolo de Kyoto, respectivamente, para el bienio 2022-2023.

⁹ Los planes bienales de actividades y gestión del MDL pueden consultarse en: <http://cdm.unfccc.int/EB/index.html>. Las previsiones de gastos del MDL para 2022-2023 figuran en el documento FCCC/KP/CMP/2019/3.

¹⁰ Las necesidades de recursos del Fondo Fiduciario del Diario Internacional de las Transacciones para el bienio 2022-2023 figuran en el documento FCCC/SBI/2021/4/Add.2.

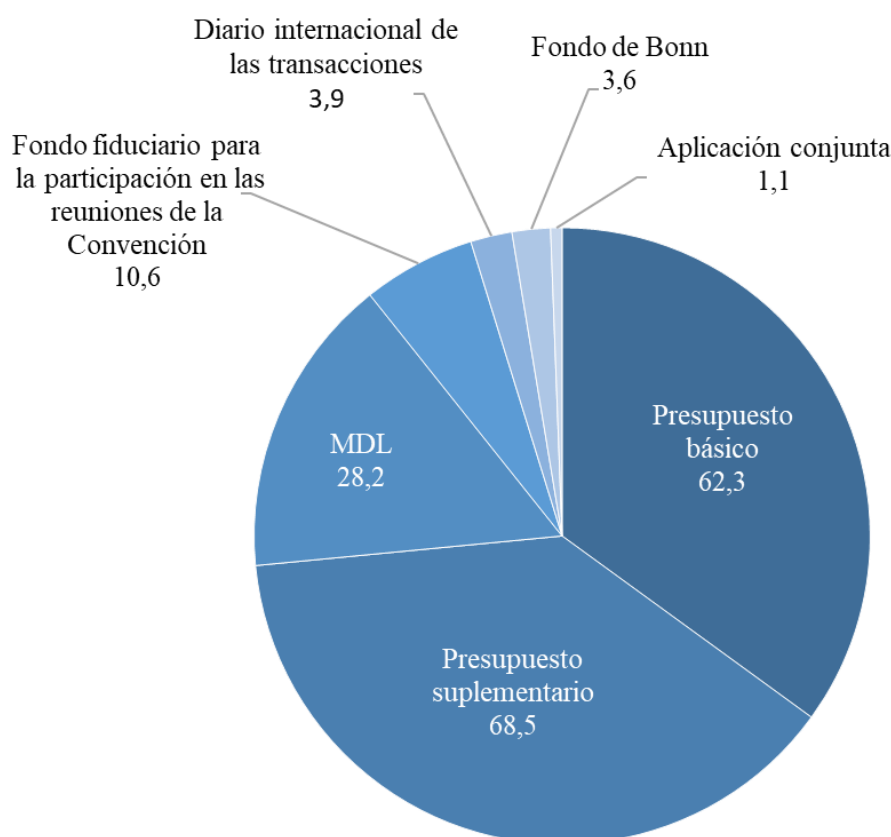
¹¹ Los planes de gestión de la aplicación conjunta pueden consultarse en: <http://ji.unfccc.int/Ref/Docs.html>. Los fondos obtenidos de las tasas y las contribuciones voluntarias para la aplicación conjunta se administran a través del Fondo Fiduciario para Actividades Suplementarias.

¹² En el anexo VI se ofrece más información sobre las necesidades de recursos para los servicios de conferencias.

Figura 1

Proyecto de presupuesto por programas integrado para el bienio 2022-2023

(En millones de euros)



11. El programa de trabajo detallado de la secretaría, incluidas las actividades y los resultados previstos, figura en el documento FCCC/SBI/2021/4/Add.1¹³.

B. Medidas que podría adoptar el Órgano Subsidiario de Ejecución

12. Con respecto al **presupuesto básico por programas**, se invita al OSE a recomendar elementos de proyectos de decisión para que la CP, la CP/RP y la CP/RA los examinen y aprueben en sus períodos de sesiones 26º, 16º y 3º, respectivamente, en relación con las siguientes cuestiones:

- La aprobación del presupuesto por programas para el bienio 2022-2023 y la plantilla de personal;
- La aprobación de la escala indicativa de las contribuciones de las Partes para 2022 y 2023;
- La autorización de la Secretaría Ejecutiva para que pueda efectuar transferencias entre las secciones de consignación del presupuesto por programas dentro de unos límites definidos;
- La decisión sobre la cuantía de la reserva operacional, actualmente fijada en el 8,3 % de los gastos anuales estimados en el presupuesto bienal por programas.

¹³ En el sitio web de la Convención Marco, en: <https://unfccc.int/about-us/budget>, se puede consultar información adicional sobre el proceso de elaboración y ejecución del presupuesto para el bienio 2022-2023.

13. Con respecto a los **presupuestos del MDL y el DIT**, se invita al OSE a recomendar elementos de proyectos de decisión para que la CP/RP los examine y apruebe en su 16º período de sesiones en relación con las siguientes cuestiones:

- a) La aprobación del presupuesto y la escala de tasas del DIT y la adopción de un método para la recaudación de esas tasas durante el bienio 2022-2023;
- b) La decisión sobre la cuantía de la reserva operacional, actualmente fijada en el 8,3 % de los gastos anuales estimados en el presupuesto bienal del DIT;
- c) La consignación de las disposiciones de financiación del MDL y de la aplicación conjunta.

14. Con respecto a **otros asuntos presupuestarios**, se invita al OSE a transmitir elementos de proyectos de decisión para que la CP y la CP/RP los aprueben en sus períodos de sesiones 26º y 16º, respectivamente, en relación con las siguientes cuestiones:

- a) La aprobación de un presupuesto de reserva para servicios de conferencias que se añadirá al presupuesto por programas para el bienio 2022-2023 en caso de que la Asamblea General de las Naciones Unidas decida no asignar recursos para esas actividades en su presupuesto ordinario;
- b) La consignación de las necesidades de contribuciones voluntarias al Fondo Fiduciario para Actividades Suplementarias, incluido un presupuesto de reserva para actividades relacionadas con el artículo 6 del Acuerdo de París, y al fondo fiduciario para la participación en las reuniones de la Convención.

III. Enfoque adoptado en la elaboración del presupuesto para 2022-2023

A. Papel de la secretaría

1. Actividades en curso en 2022-2023

15. Como se indica en su programa de trabajo, la secretaría seguirá apoyando el proceso intergubernamental, y a tal efecto facilitará la cooperación y el progreso hacia el cumplimiento de las metas y los objetivos de la Convención, el Protocolo de Kyoto y el Acuerdo de París; promoverá un mayor desarrollo del régimen relativo al cambio climático; mejorará la coherencia del proceso de la Convención Marco y la respuesta mundial; fortalecerá la labor de divulgación y comunicación; facilitará la transparencia y el examen de las medidas y el apoyo en el ámbito del clima; y mantendrá un funcionamiento interno de alta calidad.

16. La secretaría seguirá colaborando con las Partes para reforzar la aplicación de medidas y el apoyo en la esfera del clima, en particular a través de las CDN, las estrategias de desarrollo a largo plazo con bajas emisiones y los PNAD. Para hacer avanzar el proceso intergubernamental, prestará apoyo y asesorará a las Presidencias de la CP, la CP/RP y la CP/RA, a los Presidentes del OSACT y del OSE y a otros presidentes y contribuirá a velar por que el proceso se ajuste a los requisitos legales, procedimentales e institucionales pertinentes. También ayudará a los órganos constituidos a cumplir sus mandatos y a gestionar mecanismos y repositorios de datos e información.

17. La secretaría seguirá creando las condiciones necesarias para la promoción del desarrollo del régimen de la Convención Marco, en particular apoyando las negociaciones sobre diversos arreglos relacionados con la transparencia previstos en el marco del Acuerdo de París y sobre la fijación, antes de 2025, de un nuevo objetivo colectivo cuantificado de financiación anual de como mínimo 100.000 millones de dólares de los Estados Unidos, teniendo en cuenta las necesidades y prioridades de los países en desarrollo. También seguirá apoyando los arreglos para la transparencia, en particular administrando el sistema de MNV existente y desarrollando y poniendo en marcha el MTR mediante la formulación de disposiciones dirigidas a ayudar a las Partes en la transición al nuevo marco. Continuarán siendo prioritarios los esfuerzos por facilitar la comprensión de las CDN y la presentación de

informes al respecto, así como la prestación de apoyo a los países en desarrollo, y en particular a los menos adelantados, para la formulación y ejecución de los PNAD. La secretaría seguirá facilitando la presentación, el examen, el análisis y la evaluación de los documentos de las Partes y coordinará los principales procesos de examen.

18. A fin de evaluar el progreso colectivo hacia el logro del objetivo mundial a largo plazo en el marco de la Convención, la secretaría seguirá prestando apoyo para el segundo examen periódico del objetivo mundial a largo plazo, que concluirá en 2022 y en el que se tendrá en cuenta el Sexto Informe de Evaluación del IPCC. La secretaría también continuará comunicando información sobre los objetivos, la labor y los logros del proceso de la Convención Marco a fin de que los interesados tengan una sólida base informativa para poder apoyar el proceso e implicarse en él. Las responsabilidades de la secretaría aumentarán, pasando a incluir el respaldo de los programas de trabajo mejorados sobre el género y la AEC, así como la prestación de apoyo a los paladines de alto nivel. Por último, la secretaría seguirá manteniendo sus disposiciones internas de alta calidad y tratará de obtener nuevas ganancias en eficiencia.

2. Nuevas actividades previstas para 2022-2023

19. Además de proseguir las actividades en curso, en 2022-2023 la secretaría deberá emprender actividades adicionales para satisfacer nuevas exigencias. En este bienio se llevará a cabo el primer balance mundial, que tendrá por objeto evaluar la aplicación del Acuerdo de París, medir el progreso colectivo hacia el logro de las metas y los objetivos del Acuerdo y recomendar maneras de reforzar la acción y el apoyo, en particular la cooperación internacional en materia de acción climática. La secretaría contribuirá al ejercicio de balance mundial analizando y sintetizando la información proporcionada por las Partes y las aportaciones relativas a todas las esferas temáticas y ayudará a los órganos constituidos a preparar aportaciones para el balance. La secretaría también prestará apoyo para el diálogo técnico del balance mundial, en particular ayudando a elaborar los informes de síntesis, así como para los eventos de alto nivel que se celebrarán en el período de sesiones de la CP/RA de 2023.

20. La secretaría seguirá administrando los arreglos de MNV existentes y además, tras la conclusión de las negociaciones sobre los arreglos del MTR, se ocupará de implantar la infraestructura necesaria para el funcionamiento de este marco creando nuevas herramientas y sistemas, revisando prácticas y procedimientos, estableciendo nuevos programas de capacitación para los expertos examinadores y realizando exámenes técnicos de los informes bienales de transparencia. La secretaría también se encargará de mantener los registros para la consignación de las CDN y las comunicaciones sobre la adaptación.

21. Tras la entrada en vigor de la Enmienda de Doha, la secretaría prestará apoyo para los exámenes de los inventarios de GEI de todas las Partes participantes en el segundo período de compromiso del Protocolo de Kyoto, los exámenes de los informes relativos al período de saneamiento y los procesos de contabilidad y cumplimiento, incluida la presentación de informes a la CP/RP.

22. Por último, la secretaría apoyará la aplicación de las conclusiones pertinentes de las negociaciones relativas al artículo 6 del Acuerdo de París, según proceda.

23. Aunque en el proyecto de presupuesto para 2022-2023 se consignan las necesidades de recursos para estas nuevas actividades, es probable que algunas de las estimaciones deban revisarse atendiendo a las orientaciones que formulen las Partes y a las decisiones que se adopten en la CP 26, particularmente con respecto a las actividades relacionadas con el artículo 6 del Acuerdo de París y el MTR.

B. Objetivos para el bienio 2022-2023

24. Considerando las actividades previstas para 2022-2023 y teniendo en cuenta la necesidad de ejecutarlas de manera transparente y eficiente, la secretaría seguirá guiándose por los siguientes objetivos en el desempeño de su labor:

a) Facilitar la colaboración intergubernamental en la respuesta a la amenaza del cambio climático mediante la prestación de apoyo eficaz de carácter organizativo, técnico y sustantivo y de procedimiento para:

i) La supervisión intergubernamental a la que están sujetos los procesos establecidos y la negociación de procesos nuevos, revisados o mejorados, según proceda (**colaboración intergubernamental**);

ii) La administración de los procesos establecidos en virtud de las decisiones de la CP, la CP/RP y la CP/RA (**procesos intergubernamentales**);

b) Velar por que los órganos constituidos puedan cumplir sus mandatos, en particular mediante la prestación de apoyo eficaz de carácter organizativo, técnico y sustantivo y de procedimiento (**órganos constituidos**);

c) Gestionar un repositorio de datos e información fiables para apoyar la respuesta intergubernamental a la amenaza del cambio climático (**gestión de datos e información**);

d) Facilitar la participación en el proceso de la Convención Marco a fin de promover la adopción de medidas para el logro de los objetivos y las metas de la Convención, el Protocolo de Kyoto y el Acuerdo de París (**refuerzo de la participación**);

e) Supervisar y gestionar la secretaría de manera eficaz (**supervisión y gestión**).

25. Estos objetivos generales se detallan en los correspondientes objetivos de las distintas divisiones en el programa de trabajo de la secretaría.

C. Metodología y proceso de elaboración del presupuesto para 2022-2023

26. En su 25º período de sesiones, la CP tomó nota con aprecio de la metodología aplicada por la secretaría para elaborar el presupuesto para el bienio 2020-2021, en particular la prontitud en recabar la participación de las Partes, y pidió a la Secretaria Ejecutiva que perfeccionara la metodología presupuestaria y su aplicación en los bienios futuros con miras a aumentar la transparencia de la documentación sobre el proyecto de presupuesto y que siguiera recabando la participación de las Partes en las primeras etapas del proceso de preparación del presupuesto¹⁴.

27. Al igual que el presupuesto para 2020-2021, el presupuesto para 2022-2023 se ha elaborado partiendo de cero mediante un esfuerzo amplio y participativo de toda la secretaría que comenzó en octubre de 2020. Cada división hizo balance de sus funciones y actividades específicas y estudió posibilidades adicionales de mejorar la eficiencia sobre la base del examen estructural de la secretaría. Todos los proyectos de presupuesto presentados por las divisiones se sometieron a un riguroso examen por homólogos dividido en varias etapas para evitar la duplicación de actividades y, a continuación, se combinaron en un único documento de toda la secretaría, que se revisó atentamente con un enfoque global para garantizar la coherencia. Por último se realizaron ajustes para que el proyecto de presupuesto respondiera mejor a las prioridades señaladas por las Partes.

28. En su empeño por seguir afinando la metodología presupuestaria y mejorar la coherencia y transparencia en la determinación de las necesidades de recursos, la secretaría ha aplicado la determinación de costos estándar¹⁵.

29. De conformidad con la práctica establecida, las actividades se clasifican en función de los mandatos a los que contribuyen, de la siguiente manera:

a) Categoría 1: actividades fundamentales;

b) Categoría 2: actividades recurrentes o a largo plazo;

¹⁴ Decisión 17/CP.25, preámbulo y párrafo 3.

¹⁵ En el anexo I figura más información sobre la metodología presupuestaria subyacente, incluida la determinación de costos estándar.

c) Categoría 3: actividades temporales o a corto plazo;

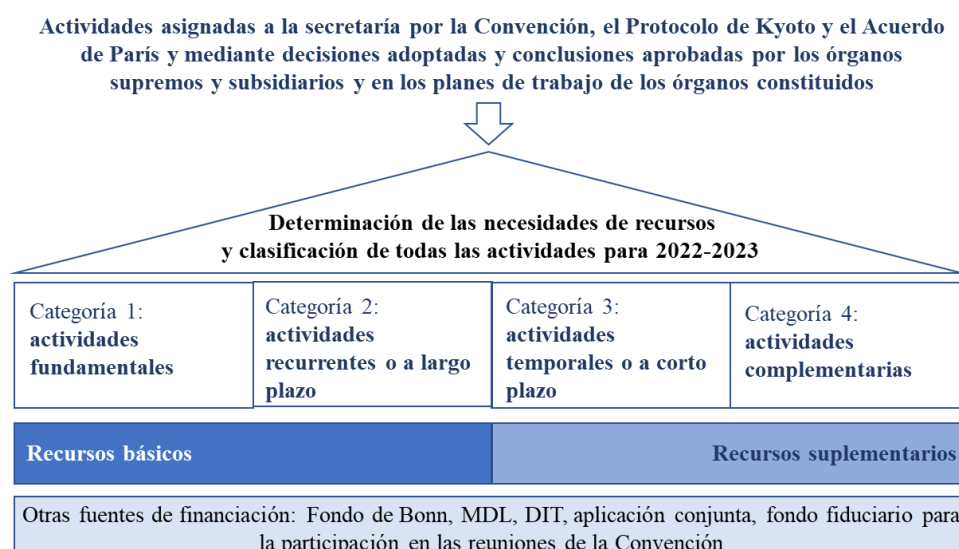
d) Categoría 4: actividades complementarias que contribuyen a alcanzar los objetivos y las metas de la Convención, el Protocolo de Kyoto y el Acuerdo de París.

30. Las actividades clasificadas como fundamentales o como recurrentes o a largo plazo (categorías 1 y 2) se consideran actividades básicas, para las que es de suma importancia disponer oportunamente de recursos suficientes y previsibles, y por tanto convendría incluirlas en el proyecto de presupuesto básico. En cuanto a las actividades clasificadas como temporales o a corto plazo o como complementarias (categorías 3 y 4), que son específicas para un proyecto o tienen un plazo determinado, se propone que se financien con recursos suplementarios.

31. Además de los recursos básicos y suplementarios, también se prevén otras fuentes para la financiación de actividades de las diferentes categorías, como el presupuesto del DIT o el fondo fiduciario para la participación en las reuniones de la Convención. En la figura 2 se sintetiza el enfoque adoptado para la elaboración del presupuesto por programas para 2022-2023.

Figura 2

Síntesis del enfoque adoptado para elaborar el presupuesto por programas integrado para 2022-2023 por categoría de actividades



32. Una de las principales conjeturas en que se ha basado la secretaría para elaborar el proyecto de presupuesto es que la pandemia de COVID-19 estará controlada en 2022-2023 y que las reuniones se celebrarán mayoritariamente de manera presencial, pero por vía telemática cuando sea factible. Por ello, los gastos de viajes del personal consignados en el proyecto de presupuesto se han reducido en un 25 % en comparación con los del presupuesto de 2020-2021 a fin de tener en cuenta la participación por vía telemática. En el presupuesto también se ha previsto que algunas reuniones, como las reuniones entre períodos de sesiones organizadas por la Mesa de la CP, la CP/RP y la CP/RA, se celebren de manera virtual.

33. En vista de la situación económica mundial generada por la pandemia de COVID-19, la Secretaría Ejecutiva ha tratado de mantener la proporción de recursos básicos prevista en el presupuesto integrado total para 2022-2023 al mismo nivel que la consignada en el presupuesto aprobado para el bienio 2020-2021.

34. La Secretaría Ejecutiva presenta dos escenarios de presupuesto básico con crecimiento cero, partiendo en ambos casos del presupuesto básico aprobado para 2020-2021:

a) Un escenario de crecimiento real cero, en el que se añaden el aumento reglamentario de los costos y otros aumentos inevitables y se mantiene la misma dotación de personal básico que en 2020-2021;

b) Un escenario de crecimiento nominal cero, en el que se absorben el aumento reglamentario de los costos y otros aumentos inevitables reduciendo la dotación de personal básico para mantener el presupuesto básico al nivel aprobado para 2020-2021.

35. En ambos escenarios de crecimiento cero se propone que una proporción de las actividades de la categoría 2 (recurrentes o a largo plazo) se financie con recursos suplementarios en lugar de con recursos básicos. Los dos escenarios solo difieren en las proporciones de recursos básicos y suplementarios previstas para la financiación de las actividades de la categoría 2. Los niveles de recursos previstos para las actividades de las categorías 1, 3 y 4 son iguales en ambos escenarios (véase la figura 3).

36. Al elaborar los escenarios de crecimiento real cero y crecimiento nominal cero, la secretaría ha tratado de mantener un equilibrio, en la medida de lo posible, en cuanto a las actividades de la categoría 2 financiadas con recursos suplementarios y no con recursos básicos de la siguiente manera:

a) Velando por asignar recursos de manera equilibrada a todas las esferas temáticas (adaptación, mitigación, medios de aplicación, transparencia, etc.);

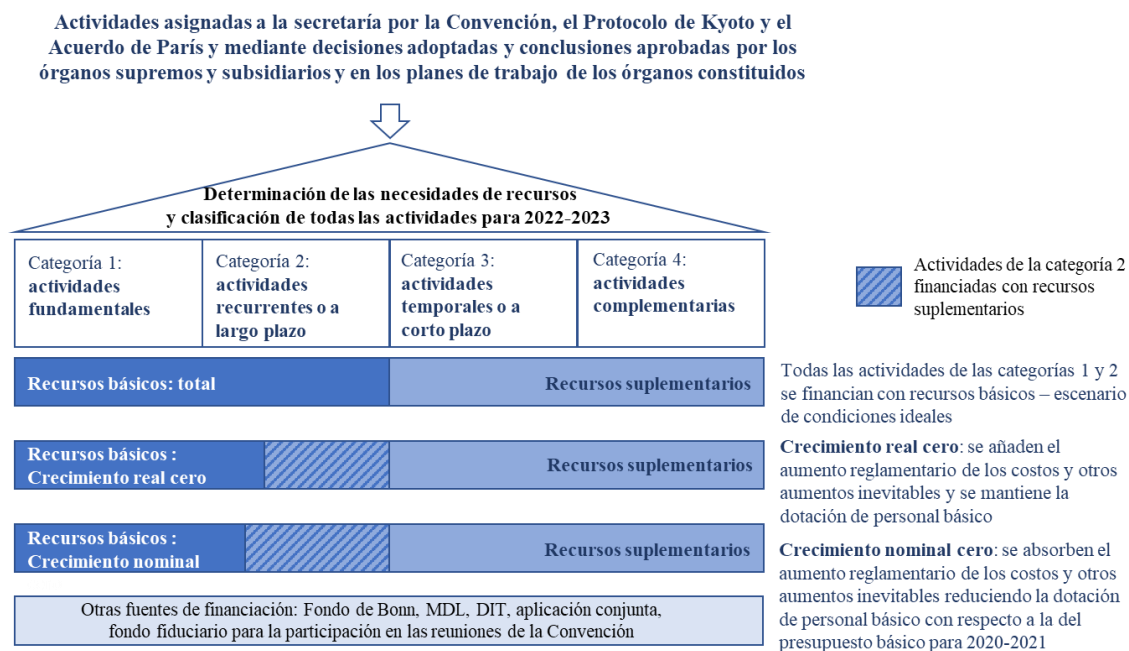
b) Manteniendo la dotación de personal esencial en las esferas de trabajo de importancia decisiva;

c) Preservando la relación entre los gastos de personal y los gastos no relacionados con el personal, de modo que se mantenga al menos un nivel mínimo de gastos no relacionados con el personal para garantizar el suministro de un apoyo básico a todas las esferas de trabajo;

d) Teniendo debidamente en cuenta todas las tareas requeridas, independientemente de la fecha en que se aprobaran los respectivos mandatos y del instrumento en el que se enmarquen (Convención, el Protocolo de Kyoto, Acuerdo de París, paquete de medidas de Katowice sobre el clima y los resultados de la CP 25), a fin de garantizar la coherencia en la presupuestación de actividades similares.

Figura 3

Proporción de recursos básicos para 2022-2023 en los diferentes escenarios presupuestarios



37. La proporción del presupuesto básico asignada a las actividades del Protocolo de Kyoto en 2022-2023 se ha prorrateado al 11 % del presupuesto total proyectado, frente al 10 % en el bienio 2020-2021, debido a las actividades adicionales relacionadas con la entrada en vigor de la Enmienda de Doha.

38. Seguirá habiendo dos escalas de contribuciones indicativas¹⁶: una para la Convención y el Acuerdo de París y otra para el Protocolo de Kyoto (véanse los anexos VII y VIII, respectivamente).

39. Por último, la secretaría colaboró activamente con las Partes en la elaboración del presupuesto por programas para 2022-2023. El proceso de consultas constó de los siguientes elementos:

a) Sesiones informativas abiertas a todas las Partes, celebradas los días 26 y 27 de noviembre de 2020, en las que la secretaría expuso información preliminar sobre el proyecto de presupuesto por programas¹⁷;

b) Una sesión informativa, basada en una presentación detallada del proyecto de presupuesto por programas para 2022-2023, durante la que se celebraron dos sesiones de preguntas y respuestas en directo abiertas a todas las Partes, organizada por la Presidenta del OSE los días 24 y 25 de marzo de 2021¹⁸.

IV. Financiación y dotación de personal globales

A. Presupuesto integrado

40. El presupuesto integrado total proyectado para 2022-2023 asciende a 178,2 millones de euros, lo que supone un aumento del 3,4 % respecto del presupuesto integrado real de 172,1 millones de euros correspondiente a 2020-2021¹⁹. En el cuadro 1 se presenta una síntesis de las fuentes de financiación y la dotación de personal. Como ya se indicó, los escenarios de crecimiento real cero y de crecimiento nominal cero solo difieren en las proporciones de recursos básicos y suplementarios previstas para la financiación de las actividades de la categoría 2. El presupuesto correspondiente a otras fuentes de financiación es igual en ambos escenarios. En el anexo IV se ofrece una sinopsis de la distribución de los fondos del presupuesto básico y los fondos suplementarios entre las secciones de consignación.

Cuadro 1

Presupuesto integrado total y dotación de personal en 2022-2023 en comparación con 2020-2021

Fuente de financiación	2020-2021		2022-2023			
	Millones de euros	Puestos	Escenario de crecimiento real cero		Escenario de crecimiento nominal cero	
			Millones de euros	Puestos	Millones de euros	Puestos
Presupuesto básico	59,8	180,5	62,3	181	59,7	177,5
Presupuesto suplementario	60,4	106	68,5	110	71,1	113,5
Aplicación conjunta	1,1	3	1,1	3	1,1	3
Presupuesto del DIT	4,6	6,5	3,9	6	3,9	6

¹⁶ La escala de cuotas de las Naciones Unidas se actualiza cada tres años. La última actualización se aprobó en diciembre de 2018 y la próxima está prevista para diciembre de 2021, de modo que aún no se habrá publicado cuando se apruebe el presupuesto por programas de la Convención Marco en la CP 26. Por tanto, se espera que en la CP 26 y en la CP/RP 16 las escalas de contribuciones de la Convención Marco se aprueben sobre la base de la escala vigente de las Naciones Unidas. También se espera que en la CP 26 y la CP/RP 16 se pida a la secretaría que prepare escalas de contribuciones revisadas en 2022 para que se examinen y aprueben en la CP 27 y la CP/RP 17. Las escalas de contribuciones revisadas se aplicarán con carácter retroactivo respecto de 2022. En el escenario de crecimiento nominal cero, cabe esperar que las contribuciones de algunas Partes aumenten y las de otras disminuyan en comparación con las del bienio 2020-2021, en función de la escala de cuotas actualizada de las Naciones Unidas.

¹⁷ Véase https://unfccc.int/sites/default/files/resource/Budget%20and%20Structure_20112020_1.pdf.

¹⁸ Véase <https://unfccc.int/documents/271003>.

¹⁹ FCCC/SBI/2021/5, cuadro 1.

<i>Fuente de financiación</i>	<i>2020-2021</i>		<i>2022-2023</i>			
	<i>Millones de euros</i>	<i>Puestos</i>	<i>Escenario de crecimiento real cero</i>		<i>Escenario de crecimiento nominal cero</i>	
			<i>Millones de euros</i>	<i>Puestos</i>	<i>Millones de euros</i>	<i>Puestos</i>
MDL	30,6	85	28,2	78	28,2	78
Fondo fiduciario para la participación en las reuniones de la Convención	9,6	0	10,6	1	10,6	1
Fondo de Bonn	3,6	9	3,6	10	3,6	10
Cuenta especial para conferencias y otros gastos recuperables	2,4	6	—	—	—	—
Gastos generales y recuperación de costos	—	102	—	106	—	106
Total	172,1	498	178,2	495	178,2	495

41. En comparación con el presupuesto integrado correspondiente a 2020-2021, en la proyección para 2022-2023 han aumentado los niveles de recursos propuestos para el presupuesto básico del escenario de crecimiento real cero, para el fondo fiduciario para la participación en las reuniones de la Convención y para el Fondo Fiduciario para Actividades Suplementarias, mientras que han disminuido los niveles de recursos propuestos para el MDL y el DIT. Los niveles de recursos para el presupuesto básico del escenario de crecimiento nominal cero, para la aplicación conjunta y para el Fondo de Bonn no han variado, y se ha suprimido la cuenta especial para conferencias y otros gastos recuperables.

B. Presupuesto básico

42. Como se explicó en el capítulo III.C, la Secretaría Ejecutiva ha decidido presentar únicamente dos escenarios de crecimiento cero para el presupuesto básico. Mientras que las necesidades totales de financiación para las actividades básicas de las categorías 1 y 2 ascenderían a 83 millones de euros, en el escenario de crecimiento real cero el presupuesto básico propuesto es de 62,3 millones de euros y en el escenario de crecimiento nominal cero es de 59,7 millones de euros, lo que cubriría solo dos tercios de los recursos necesarios para las actividades de las categorías 1 y 2. En el anexo II se describen las actividades de la categoría 2 no cubiertas por el presupuesto básico, cuyo costo asciende a 20,9 millones de euros.

43. En el cuadro 2 se presenta una sinopsis de los dos escenarios de crecimiento cero, desglosados en las mismas 14 secciones de consignación que las empleadas en el presupuesto de 2020-2021.

Cuadro 2

Sinopsis del proyecto de presupuesto básico para 2022-2023 desglosado por secciones de consignación

	<i>Escenario de crecimiento real cero</i>			<i>Escenario de crecimiento nominal cero</i>		
	<i>Euros</i>	<i>Puestos del Cuadro Orgánico</i>	<i>Puestos de Servicios Generales</i>	<i>Euros</i>	<i>Puestos del Cuadro Orgánico</i>	<i>Puestos de Servicios Generales</i>
A. Consignaciones presupuestarias						
Dirección ejecutiva	3 833 560	8	7	3 624 310	8	6,5
Programas	29 894 902	77	28	28 550 563	76	28
Coordinación de Programas	513 880	1	1	513 880	1	1
Adaptación	6 510 077	17	5	6 020 703	16	5
Mitigación	3 740 182	10	4	3 621 560	10	4
Medios de Aplicación	6 284 160	16	6	6 037 200	16	6

	Escenario de crecimiento real cero			Escenario de crecimiento nominal cero		
	Euros	Puestos del Cuadro Orgánico	Puestos de Servicios Generales	Euros	Puestos del Cuadro Orgánico	Puestos de Servicios Generales
Transparencia	12 846 603	33	12	12 357 220	33	12
Operaciones	12 824 274	21	9	12 738 049	21	9
Coordinación de Operaciones	1 224 356	3	2	1 224 356	3	2
Gastos de toda la secretaría ^a	2 870 586	–	–	2 870 586	–	–
Servicios Administrativos/Recursos Humanos/Tecnología de la Información y las Comunicaciones ^b	3 754 211	6	1	3 754 211	6	1
Asuntos de Conferencias	2 601 200	7	3	2 601 200	7	3
Asuntos Jurídicos	2 373 920	5	3	2 287 695	5	3
Divisiones transversales	8 132 401	22	9	7 468 778	20	9
Apoyo Intergubernamental y Progreso Colectivo	4 042 724	12	4	3 789 884	11	4
Comunicación y Participación	4 089 677	10	5	3 678 894	9	5
IPCC^c	489 510	–	–	489 510	–	–
Total de consignaciones	55 174 647	128	53	52 871 210	125	52,5
B. Gastos de apoyo a los programas ^d	7 172 704			6 873 257		
Presupuesto total	62 347 351			59 744 467		
C. Ajuste de la reserva operacional ^e	103 470			–		
Contribuciones requeridas (A+B+C)	62 450 821			59 744 467		
Ingresos						
Contribución del Gobierno anfitrión	1 533 876			1 533 876		
Contribuciones de todas las Partes	60 916 945			58 210 591		
Total de ingresos	62 450 821			59 744 467		

^a Los gastos de toda la secretaría son los gastos combinados del personal y los servicios gestionados por Servicios Administrativos y Recursos Humanos para todas las divisiones.

^b Las actividades de Servicios Administrativos y Recursos Humanos se financian con cargo a los gastos de apoyo a los programas (gastos generales), y las de Tecnología de la Información y las Comunicaciones se financian con cargo al presupuesto básico, el presupuesto suplementario y la recuperación de costos.

^c Concesión de una subvención anual al IPCC.

^d Se aplica el 13 % estándar en concepto de apoyo administrativo.

^e De conformidad con los procedimientos financieros (decisión 15/CP.1), el presupuesto básico debe mantener una reserva operacional del 8,3 % (equivalente a las necesidades para un mes de funcionamiento). La reserva operacional en el escenario de crecimiento real cero asciende a 2.587.415 euros en 2022 y 2023. En el escenario de crecimiento nominal cero asciende a 2.479.395 euros.

44. En el **escenario de crecimiento real cero**, el presupuesto básico total asciende a 62,3 millones de euros, lo que representa un aumento de 2,6 millones de euros, o del 4,4 %, con respecto a las consignaciones del presupuesto básico aprobadas para 2020-2021, resultante del aumento reglamentario de los costos y otros aumentos inevitables. El aumento reglamentario de los costos (3,8 %) se debe a la revisión de la escala de sueldos y otras prestaciones del régimen común de las Naciones Unidas²⁰. Los otros aumentos inevitables

²⁰ La secretaría de la Convención Marco sigue y aplica el régimen común de sueldos y prestaciones de las Naciones Unidas establecido por decisión de la Asamblea General de las Naciones Unidas. La Comisión de Administración Pública Internacional revisa periódicamente la escala de sueldos de las Naciones Unidas para ajustarla a la evolución del poder adquisitivo. La escala revisada más reciente

(0,6 %) se deben principalmente al incremento de los costos de los servicios comunes del Campus de las Naciones Unidas en Bonn resultante del aumento de las disposiciones de seguridad derivado de la ampliación del Campus.

45. En el escenario de crecimiento real cero también se tienen en cuenta las transferencias entre secciones de consignación del presupuesto básico de 2020-2021 efectuadas a raíz del examen estructural de la secretaría y se corrige un desajuste de los recursos de apoyo a las relaciones exteriores para 2022-2023²¹.

46. En el escenario de **crecimiento nominal cero**, a fin de mantener el mismo nivel de recursos básicos que el aprobado para 2020-2021 y absorber el aumento reglamentario de los costos y otros aumentos inevitables, se han tenido que dejar fuera del presupuesto básico los gastos adicionales de personal y no relacionados con el personal necesarios para llevar a cabo las actividades de la categoría 2, que ascienden a 2,6 millones de euros. Se prevé utilizar recursos suplementarios para sufragar esos gastos, que incluyen los correspondientes a las actividades relacionadas con las reuniones de los órganos constituidos y al apoyo para el proceso de examen técnico. En el cuadro 3 se detallan dichas actividades y las correspondientes necesidades de recursos y personal.

Cuadro 3

Descripción de las actividades de la categoría 2 que se financian con recursos básicos en el escenario de crecimiento real cero y con recursos suplementarios en el escenario de crecimiento nominal cero en 2022-2023

Objetivo, división y actividad	Necesidades de recursos para 2022-2023		
	Euros	Puestos del Cuadro Orgánico	Puestos de Servicios Generales
Procesos intergubernamentales	1 313 205	3	—
Adaptación: apoyo para la PCLPI	294 000	1	—
Mitigación: apoyo para la ejecución del plan de trabajo del foro sobre las repercusiones de la aplicación de las medidas de respuesta	42 126	—	—
Transparencia: apoyo para el proceso de examen técnico (viajes y logística para una reunión anual de los examinadores principales de los informes bienales y las comunicaciones nacionales y para una reunión anual de los examinadores principales de los inventarios de GEI; 11 exámenes de inventarios de GEI; y apoyo para los nuevos programas de capacitación de expertos)	430 239	—	—
Apoyo Intergubernamental y Progreso Colectivo: apoyo para la investigación y la observación sistemática y para la obtención de la mejor información científica disponible	252 840	1	—
Comunicación y Participación: apoyo para las actividades de los programas de trabajo sobre el género y la AEC	294 000	1	—
Órganos constituidos	653 343	—	—
Adaptación: viajes y logística para sendas reuniones de los cuatro órganos constituidos (Comité de Adaptación, Grupo de Trabajo de Facilitación de la PCLPI, GEPMA y Comité Ejecutivo del Mecanismo Internacional de Varsovia)	195 374	—	—
Mitigación: viajes y logística para dos reuniones del CKR	65 640	—	—
Medios de Aplicación: viajes y logística para sendas reuniones del CPF y del CET y apoyo para sus respectivos planes de trabajo	246 960	—	—
Transparencia: viajes y logística para una reunión del GCE	59 144	—	—

se aplica desde el 1 de enero de 2020 (<https://icsc.un.org/Home/GetDataFile/6067>). En el anexo I figura más información al respecto.

²¹ Las transferencias entre secciones de consignación se ajustan a lo dispuesto en la decisión 17/CP.25, párrafo 13, y se consignan en el documento FCCC/SBI/2021/5. En el anexo III se presentan las diferencias entre las consignaciones del presupuesto básico aprobado para 2020-2021, el presupuesto básico para 2020-2021 con las reasignaciones de recursos efectuadas y los escenarios de crecimiento real cero y de crecimiento nominal cero del proyecto de presupuesto para 2022-2023.

Objetivo, división y actividad	Necesidades de recursos para 2022-2023		
	Euros	Puestos del Cuadro Orgánico	Puestos de Servicios Generales
Asuntos Jurídicos: viajes y logística para sendas reuniones de los comités de cumplimiento establecidos en el marco del Protocolo de Kyoto y el Acuerdo de París	86 225	–	–
Gestión de los datos y la información	127 639	–	–
Mitigación: apoyo para el funcionamiento y mantenimiento de la plataforma y el centro de conocimientos de las estrategias de desarrollo a largo plazo con bajas emisiones	10 856	–	–
Comunicación y Participación: apoyo para el funcionamiento y la actualización del sitio web de la Convención Marco	116 783	–	–
Mayor participación	209 250	–	0,5
Dirección Ejecutiva: mayor participación de la Secretaría Ejecutiva y el Secretario Ejecutivo Adjunto con el fin de promover la adopción de medidas para el logro de los objetivos y las metas de la Convención, el Protocolo de Kyoto y el Acuerdo de París y de emprender actividades de coordinación de todo el sistema de las Naciones Unidas	209 250	–	0,5
Total	2 303 437	3	0,5
Gastos de apoyo a los programas	299 447	–	–
Total general	2 602 884	–	–

47. Los gastos de personal constituyen el principal componente del presupuesto básico. Ascenden a 43,7 millones de euros en el escenario de crecimiento real cero y a 42,9 millones de euros en el escenario de crecimiento nominal cero, mientras que en el bienio 2020-2021 fueron de 40,3 millones de euros.

48. En los cuadros 4 y 5 se presenta una sinopsis de la dotación de personal de la secretaría que se prevé financiar con cargo al presupuesto básico en 2022-2023. En el cuadro 4 se comparan, desglosados por categoría, los puestos previstos en el escenario de crecimiento real cero y en el escenario de crecimiento nominal cero, y en el cuadro 5 se desglosan por división y categoría los puestos previstos en el escenario de crecimiento real cero.

Cuadro 4

Dotación de personal de la secretaría financiada con cargo al presupuesto básico para 2022-2023 en los escenarios de crecimiento real cero y de crecimiento nominal cero, desglosada por categoría

Categoría	Número de puestos				
	Escenario de crecimiento nominal cero			Escenario de crecimiento real cero	
	2021	2022	2023	2022	2023
Cuadro orgánico y categorías superiores					
SGA	1	1	1	1	1
SSG	1	1	1	1	1
D-2	2	2	2	2	2
D-1	8	8	8	8	8
P-5	18	18	18	18	18
P-4	34	33	33	35	35
P-3	44	43	43	44	44
P-2	19	19	19	19	19
Subtotal del Cuadro Orgánico y categorías superiores	127	125	125	128	128

Subtotal del Cuadro de Servicios Generales	53,5	52,5	52,5	53	53
Total	180,5	177,5	177,5	181	181

Cuadro 5

Dotación de personal de la secretaría financiada con cargo al presupuesto básico para 2022-2023 en el escenario de crecimiento real cero, desglosada por categoría y división

División	Número de puestos									Puestos de Servicios Generales	Total
	Puestos del Cuadro Orgánico	SGA	SSG	D-2	D-1	P-5	P-4	P-3	P-2		
Dirección ejecutiva	8	1	1			2	1	2	1	7	15
Programas				1	4	10	24	26	12	28	105
Coordinación de Programas	1			1						1	2
Adaptación	17				1	3	5	2	6	5	22
Mitigación	10				1	2	5	2		4	14
Medios de Aplicación	16				1	3	4	6	2	6	22
Transparencia	33				1	2	10	16	4	12	45
Operaciones	21			1	2	2	5	8	3	9	30
Coordinación de Operaciones	3			1		1		1		2	5
Gastos de toda la secretaría	–									–	–
Servicios											
Administrativos/Recursos Humanos/Tecnología de la Información y las Comunicaciones	6					1	1	2	2	1	7
Asuntos de Conferencias	7				1		2	3	1	3	10
Asuntos Jurídicos	5				1		2	2		3	8
Divisiones transversales	22				2	4	5	8	3	9	31
Apoyo Intergubernamental y Progreso Colectivo	12				1	2	3	5	1	4	16
Comunicación y Participación	10				1	2	2	3	2	5	15
Total	128	1	1	2	8	18	35	44	19	53	181

Nota: La diferencia entre los escenarios de crecimiento real cero y de crecimiento nominal cero es de 3,5 puestos menos en el escenario de crecimiento nominal cero, según se desglosa continuación: Adaptación: un puesto P-4 menos; Comunicación y Participación: un puesto P-4 menos; Dirección Ejecutiva: 0,5 puesto de Servicios Generales menos; y Apoyo Intergubernamental y Progreso Colectivo: un puesto P-3 menos.

49. El presupuesto correspondiente a los gastos no relacionados con el personal para el bienio 2022-2023 asciende a 18,6 millones de euros en el escenario de crecimiento real cero, frente a 16,9 millones de euros en el escenario de crecimiento nominal cero. En el presupuesto aprobado para el bienio 2020-2021 esos gastos fueron de 19,4 millones de euros.

50. Las contribuciones de todas las Partes se asignarían por separado a la Convención y al Acuerdo de París, por una parte, y al Protocolo de Kyoto, por otra. De conformidad con la proporción que se especifica en el párrafo 37 *supra*:

a) El 89 % de las contribuciones se asignarían a la Convención y al Acuerdo de París (55,6 millones de euros en el escenario de crecimiento real cero y 53,2 millones de euros en el escenario de crecimiento nominal cero, frente al presupuesto aprobado de 54 millones de euros para 2020-2021);

b) El 11 % se asignaría al Protocolo de Kyoto (6,9 millones de euros en el escenario de crecimiento real cero y 6,6 millones de euros en el escenario de crecimiento nominal cero, frente al presupuesto aprobado de 5,8 millones de euros para 2020-2021).

C. Presupuesto suplementario

51. Al preparar el presupuesto suplementario para 2022-2023, la secretaría ha mantenido, en líneas generales, los proyectos de 2020-2021. Los proyectos se agrupan de acuerdo con el objetivo general al que contribuyen. Con este enfoque se garantiza que los recursos suplementarios puedan utilizarse eficientemente para realizar actividades complementarias asociadas a las actividades básicas recurrentes y a largo plazo y a los elementos flexibles del programa de trabajo.

52. Las necesidades de financiación del Fondo Fiduciario para Actividades Suplementarias ascienden a 68,5 millones de euros en el escenario de crecimiento real cero y ascenderían a 71,1 millones de euros en el escenario de crecimiento nominal cero (en el anexo V se ofrece una sinopsis de los proyectos financiados con cargo al Fondo). En comparación con el presupuesto aprobado para 2020-2021, esto representa un aumento de alrededor de 8,1 millones de euros en el escenario de crecimiento real cero, de los cuales 1 millón de euros cubre el aumento reglamentario de los gastos de personal y el resto cubre el aumento de los gastos relativos a estas cinco esferas principales:

a) Apoyo para la puesta en marcha del MTR, que debería estar en pleno funcionamiento en 2022 (división de Transparencia);

b) Apoyo de la labor de la PCLPI y su Grupo de Trabajo de Facilitación (división de Adaptación);

c) Apoyo de las actividades relacionadas con las CDN y las estrategias de desarrollo a largo plazo con bajas emisiones (división de Mitigación);

d) Apoyo de la labor relacionada con el género y la AEC, apoyo del programa de trabajo de los paladines de alto nivel y apoyo de la comunicación multilingüe, así como mejora del sitio web, la aplicación móvil y las herramientas de comunicación digital de la Convención Marco (división de Comunicación y Participación);

e) Mejora y modernización de las plataformas, refuerzo de la seguridad de las infraestructuras y plataformas, y mejora de los medios para la organización de reuniones virtuales y de la capacidad de dichas reuniones (subdivisión de Tecnología de la Información y las Comunicaciones).

53. A fin de que el programa de trabajo general para 2022-2023 pueda ejecutarse de manera eficaz, el Fondo Fiduciario para Actividades Suplementarias deberá recibir los recursos necesarios de forma oportuna. La secretaría seguirá trabajando en estrecha colaboración con los donantes, sean o no Partes, para que esos fondos puedan recaudarse cuanto antes y por medio de compromisos plurianuales cuando sea posible.

54. Aunque el presupuesto suplementario que se presenta en este documento corresponde al bienio 2022-2023, los proyectos que abarca son, en gran medida, actividades plurianuales en curso. Por tanto, la financiación suplementaria recibida puede cubrir períodos que vayan más allá del bienio y la secretaría debe velar por que al final del bienio queden fondos suplementarios suficientes para que las actividades plurianuales puedan continuar sin interrupción.

55. En el presupuesto suplementario del escenario de crecimiento real cero se prevé una dotación de 110 puestos; sin embargo, estos puestos solo se cubrirán cuando se disponga de fondos suplementarios suficientes. Mientras tanto, la secretaría recurriría a la contratación de personal temporal y de servicios de consultoría para garantizar la ejecución de las actividades requeridas de las categorías 3 y 4.

D. Presupuesto del diario internacional de las transacciones

56. En el proyecto de presupuesto del DIT²² se prevén los recursos necesarios para garantizar el funcionamiento continuo y fiable del DIT. Se ha hecho todo lo posible para reducir al mínimo las necesidades. En el cuadro 6 se presentan el proyecto de presupuesto del DIT para el bienio 2022-2023 y una comparación con los presupuestos aprobados anteriormente.

Cuadro 6

Proyecto de presupuesto del diario internacional de las transacciones para 2022-2023 desglosado por objeto de gasto

(En euros)

Objeto de gasto	Presupuestos aprobados		Proyecto de presupuesto	
	2016-2017	2018-2019	2020-2021	2022-2023
Gastos de personal	1 567 420	1 614 260	1 538 800	1 309 480
Consultores	124 250	99 666	99 666	45 000
Viajes del personal	40 000	30 000	30 000	24 072
Expertos y grupos de expertos	20 000	—	—	—
Capacitación	20 000	20 000	20 000	16 000
Gastos generales de funcionamiento	2 802 046	2 607 220	2 205 017	1 847 911
Contribuciones a los servicios comunes	167 000	240 000	208 000	194 048
Subtotal	4 740 716	4 611 146	4 101 483	3 436 511
Gastos de apoyo a los programas	616 294	599 450	533 193	446 746
Ajuste de la reserva operacional	(5 654)	(6 076)	(23 901)	(31 309) ^c
Total (presupuesto)	5 351 356	5 204 520	4 610 775	3 851 948
Crédito resultante del saldo no utilizado	—	2 500 000	2 500 000	—
Contribuciones a las tasas teniendo en cuenta el crédito resultante del saldo no utilizado	5 351 356	2 704 520	2 110 775	—
Total	5 351 356	5 204 520	4 610 775	—

Nota: Las cifras entre paréntesis representan valores negativos.

E. Fondo fiduciario para la participación en las reuniones de la Convención

57. El fondo fiduciario para la participación en las reuniones de la Convención se utiliza para sufragar los gastos de viaje y las dietas de los delegados de las Partes que reúnen los requisitos para recibir apoyo del fondo a fin de que puedan participar en los períodos de sesiones la Convención. Se financia mediante contribuciones voluntarias. Las necesidades totales de recursos dependen del número, la duración y el lugar de celebración de los períodos de sesiones y las reuniones preparatorias y anteriores a los períodos de sesiones, así como del número de delegados de cada una de las Partes que reúnan los requisitos a los que se preste apoyo para garantizar una representación lo más amplia posible.

58. Las necesidades estimadas de recursos de este fondo para permitir que, durante el bienio 2022-2023, dos delegados de cada una de las Partes que reúnan los requisitos, más un tercer delegado en el caso de cada uno de los países menos adelantados y de cada pequeño Estado insular en desarrollo, participen en un período de sesiones de dos semanas de duración organizado fuera de Bonn ascienden a 10,4 millones de euros.

²² En el documento FCCC/SBI/2021/4/Add.2 se ofrecen más detalles sobre el presupuesto del DIT.

59. Esto representa un nivel de participación similar al de los bienios anteriores (suponiendo que la pandemia de COVID-19 esté controlada). Dado que aún no se han confirmado los lugares de celebración de las conferencias sobre el clima de 2022 y 2023, a efectos presupuestarios se han utilizado costos estándar para estimar las necesidades de recursos.

F. Fondo Fiduciario del Mecanismo para un Desarrollo Limpio

60. El Fondo Fiduciario del Mecanismo para un Desarrollo Limpio se utiliza para administrar los fondos procedentes de las tasas que se cobran por los servicios de regulación con arreglo a las decisiones de la CP/RP y la Junta Ejecutiva del MDL. Los fondos se destinan a financiar el apoyo prestado por la secretaría para el funcionamiento del MDL de conformidad con los planes de actividades y gestión aprobados por la Junta Ejecutiva del MDL y comunicados a la CP/RP.

61. En la CP/RP 14 se pidió a la Junta Ejecutiva del MDL que presentara a la CP/RP, en su 15º período de sesiones, un informe exhaustivo sobre la situación financiera del MDL y los presupuestos previstos para actividades hasta finales de 2023. Para la estimación de los ingresos y gastos futuros se utilizaron como referencia los datos históricos, y para 2022-2023 se supuso que el nivel de gastos se mantendría igual al de 2021, de modo que los gastos estimados para 2022-2023 ascienden a 32,4 millones de dólares de los Estados Unidos, o 28,2 millones de euros²³.

62. En el segundo semestre de 2021 se presentará a la Junta Ejecutiva del MDL el proyecto de presupuesto del MDL para que lo examine y apruebe como parte del plan bienal de actividades y gestión del MDL para 2022-2023.

63. El presupuesto del MDL se financia mediante las tasas del MDL y los saldos no utilizados del Fondo Fiduciario del Mecanismo de Desarrollo Limpio. A 31 de diciembre de 2020, el saldo no utilizado del Fondo Fiduciario ascendía a 126 millones de dólares, es decir, 109,6 millones de euros.

G. Presupuestos para otros fondos fiduciarios y cuentas especiales

64. En el cuadro 7 se proporciona información sobre el presupuesto y las necesidades de personal de otros fondos fiduciarios y cuentas especiales para el bienio 2022-2023.

Cuadro 7

Presupuestos y necesidades de personal de otros fondos fiduciarios y cuentas especiales para 2022-2023

<i>Otros fondos fiduciarios y cuentas especiales</i>	<i>Euros</i>	<i>Puestos</i>
Fondo de Bonn	3 169 766	10
Cuenta especial para gastos de apoyo a los programas de la Convención Marco	17 996 367	76
Total	21 166 133	86

1. Fondo de Bonn

65. El Fondo de Bonn se estableció a raíz del ofrecimiento de Alemania de acoger la secretaría en Bonn y se utiliza para financiar las actividades organizadas en Alemania. Los gastos se determinan cada año mediante un acuerdo entre el Gobierno de Alemania y la secretaría.

²³ FCCC/KP/CMP/2019/3, cap. V.A. En el plan bienal de actividades y gestión del MDL para 2020-2021, disponible en <https://cdm.unfccc.int/EB/index.html>, se ofrece información detallada sobre los gastos previstos.

2. Cuenta especial para gastos de apoyo a los programas de la Convención Marco

66. Los servicios administrativos de la secretaría se financian con cargo a los gastos generales previstos en todos los fondos fiduciarios de la Convención. La mayor parte de los fondos para gastos generales se destina a los servicios prestados por las subdivisiones de Servicios Administrativos y Recursos Humanos y por los equipos administrativos de los programas. Con el resto se sufragán los siguientes gastos:

- a) Las auditorías internas y externas;
- b) Los servicios de pago de nóminas, inversión y tesorería;
- c) La capacitación y el desarrollo profesional del personal;
- d) Los servicios de administración de justicia y otros servicios de apoyo prestados por las Naciones Unidas;
- e) La contribución por los servicios e instalaciones compartidos con otras organizaciones de las Naciones Unidas en Bonn.

67. Las necesidades de personal y de recursos para 2022-2023 que figuran en los cuadros 8 y 9, respectivamente, son meramente indicativas. La Secretaría Ejecutiva aprobará los gastos sobre la base de los ingresos efectivos para los gastos de apoyo a los programas.

Cuadro 8

Necesidades de personal financiadas con cargo a los gastos generales de todos los fondos fiduciarios de la Convención Marco

<i>Categoría</i>	<i>2020-2021</i>	<i>2022-2023</i>
Cuadro Orgánico y categorías superiores		
D-1	1	1
P-5	2	2
P-4	5	6
P-3	10	14
P-2	12	8
Subtotal del Cuadro Orgánico y categorías superiores	30	31
Subtotal del Cuadro de Servicios Generales	44	45
Total	74	76

Cuadro 9

Necesidades de recursos previstas financiadas con cargo a los gastos generales de todos los fondos fiduciarios de la Convención Marco

(En euros)

<i>Objeto de gasto</i>	<i>2020-2021</i>	<i>2022-2023</i>
Gastos de personal	12 314 680	13 444 320
Gastos no relacionados con el personal	2 614 151	3 040 456
Total de gastos de la secretaría	14 928 831	16 484 776
Servicios prestados por las Naciones Unidas	2 251 776	1 511 591
Total general	17 180 607	17 996 367

Annex I

Additional information on the underlying budget methodology

[English only]

A. Categories of activities

1. In line with the process for developing the budget for the biennium 2020–2021, activities for the biennium 2022–2023 are categorized according to the type of mandates they support, as follows:

(a) **Essential activities (category 1):**

- (i) Support for the intergovernmental process and negotiations, including support for the presiding officers and Presidencies of the COP, the CMP and the CMA;
- (ii) Support for the essential operations of the secretariat, including administrative, legal and information technology services;

(b) **Recurring or long-term activities (category 2):**

- (i) Support for recurring activities of established processes such as reviews under the current MRV regime, including the facilitative sharing of views and the multilateral assessment;
- (ii) Support for recurring activities of established work programmes (e.g. ACE, gender, the NWP or the high-level champions);
- (iii) Support for all constituted bodies for holding the minimum number of mandated meetings and for implementing the recurring elements of their respective workplans (e.g. the SCF biennial assessment and overview of climate finance flows);
- (iv) Basic support related to maintenance of the UNFCCC website, and data and knowledge portals (e.g. NAP Central or the submission portal);

(c) **Temporary or short-term activities (category 3):**

- (i) Support to enable the implementation of temporary aspects of established processes or work programmes (e.g. workshops under the NWP);
- (ii) Support to enable the implementation of short-term elements of the workplans of the constituted bodies, including for expert meetings or workshops (e.g. regional training on NAPs);
- (iii) Support to enhance or develop data and knowledge portals such as the NDC registry or the LCIPP web portal;

(d) **Complementary activities beneficial to achieving the objectives and goals of the Convention, the Kyoto Protocol and the Paris Agreement (category 4):**

- (i) Support for comprehensive communication and engagement on established processes, work programmes and constituted bodies;
- (ii) Support for regional climate weeks and activities under the Marrakech Partnership for Global Climate Action.

B. Standard costs

2. Standard costs are a predetermined estimated cost of producing or delivering a service, good or output, based on an analysis of historical data and other estimated inputs or drivers of costs, such as inflation. In the development of the budget for 2022–2023, the secretariat

used standard costing for salaries (staff costs) and for workshops, travel of staff and participants, and internal service charges (non-staff costs).

1. Staff costs

3. The secretariat applies the United Nations rules governing salaries and employee benefits. The salary and common costs for staff on fixed-term contracts are calculated using standard rates for each grade. The UNFCCC rates are determined on the basis of a historical analysis of a set of staff cost parameters such as pay scales and employee benefits. As part of the 2022–2023 budget process, a comprehensive review was undertaken of all staff cost components, as well as the actual staff-related expenditures for 2020. This resulted in a change in standard salary staff rates for all levels. Increases result mainly from increases in the base salary scale, step increases and related higher salary costs such as pension and medical contributions. The table below compares standard salary costs by grade for the biennium 2022–2023 with the costs for the previous and current bienniums.

Standard salary costs

<i>Level</i>	<i>2018–2019 yearly amounts (EUR)</i>	<i>2020–2021 yearly amounts (EUR)</i>	<i>2022–2023 yearly amounts (EUR)</i>
USG	228 000	237 000	252 000
ASG	200 000	211 000	225 000
D-2	197 000	193 000	194 000
D-1	189 000	190 000	199 000
P-5	161 000	165 000	174 000
P-4	139 000	141 000	150 000
P-3	117 000	123 000	129 000
P-2	95 000	99 000	108 000
GS	63 000	60 000	60 000

Note: Only 98 per cent of the standard salary costs were used in the preparation of the 2020–2021 and 2022–2023 budgets to reflect a 2 per cent post vacancy rate.

2. Non-staff costs

4. Non-staff costs are estimated based on actual requirements and historical data, as follows:

(a) Costs for workshops, including for venues and catering, ranging from small (EUR 1,000) and medium (EUR 5,500) to large (EUR 11,000) workshops;

(b) Costs for travel of experts and participants, including tickets, daily subsistence allowance and travel costs, ranging from a three-day trip (EUR 3,000) to a five-day trip (EUR 4,000) or to a five-day trip to a remote location (EUR 5,500);

(c) Costs for staff missions, including tickets, daily subsistence allowance and travel costs (EUR 3,000);

(d) The AS and ICT subdivisions deliver a set of services and equipment to all secretariat personnel, including office furniture, laptops, Internet connections, standard software and general information technology support. The costs of such services and equipment for all core-funded staff are covered by the core budget under the AS/HR/ICT and secretariat-wide cost appropriation lines. For all other staff, the costs are covered by a cost recovery mechanism. For this purpose, a per capita amount of EUR 13,500 was included in all relevant budgets.

C. Staff allocation

5. Staff support under the zero real growth scenario has been allocated in the following way:

(a) Workstreams established by Parties (e.g. climate finance; compliance; transparency reporting, review and assessment) are assigned a manager (P-5) to support the intergovernmental process;

(b) Constituted bodies are assigned a team lead (P-4) to support the implementation of the work programme and the chair or co-chairs of each body (e.g. the CGE, the LEG);

(c) Established processes such as forums and work programmes (e.g. the Koronivia joint work on agriculture, the forum on the impact of the implementation of response measures, technology needs assessments) are assigned programme officers (P-3 or P-2).

Annex II

Description of long-term, recurring activities (category 2) to be funded from the supplementary budget under the zero real growth and zero nominal growth scenarios

[English only]

Objective, division and activity	Resource requirements for 2022–2023		
	EUR	P staff	GS staff
Intergovernmental engagement	4 063 000	4.5	4.3
Intergovernmental Support and Collective Progress: enhanced coordination and operational support for Presidency teams	908 000	2	2
Operations Coordination: continued development and further enhancement of the Digital Platform for Climate Change Events	1 859 000	–	1
Legal Affairs: enhanced legal support for presiding officers	500 000	1.5	0.3
Communication and Engagement: oversee and manage mandated activities relating to observer engagement, high-level engagement on climate action, Marrakech Partnership, gender, ACE and other stakeholder engagement activities	796 000	1	1
Intergovernmental processes	9 405 000	13.6	1.4
Adaptation: support for one NWP Focal Point Forum and one NAP Expo and for synthesizing adaptation information for the global stocktake	460 000	–	–
Mitigation: support for activities relating to the impact of the implementation of response measures and workshops on LT-LEDS	971 000	2.4	0.1
Transparency: support for the MRV and ETF review process (22 review reports of NC8s and BR5s; 21 multilateral assessment summary reports; 40 technical analysis reports on biennial update reports; 40 records on the facilitative sharing of views; 20 reports on the technical analysis of REDD+ results; 15 REDD+ forest reference level technical assessment reports; 44 assessment and review reports on GHG inventories; 35 true-up period review reports; five review reports of biennial transparency reports; one compilation and synthesis report of BR5s; travel and logistics for one annual meeting of lead reviewers of BRs and NCs and for one annual meeting of lead reviewers of GHG inventories; operating costs for developing, implementing and supporting the new training programmes for experts under the ETF)	6 847 000	9.2	1.3
Communication and Engagement: mandated climate action events at COP and annual updates and highlights of thematic and sectoral climate action through events, interviews and publications	1 127 000	2	–
Constituted bodies	4 617 000	10.3	2.1
Adaptation: support for travel and logistics for one meeting each of four constituted bodies (the AC, the FWG, the LEG and the WIM Executive Committee) and for one Adaptation Forum by the AC	238 000	–	–
Mitigation: support for recurring activities in the workplan of the KCI and contingency for any institutional arrangements related to Article 6 of the Paris Agreement	3 034 000	8.6	1.5
Means of Implementation: support for travel and logistics for one meeting each of the SCF and the TEC and for two workshops/thematic dialogues of the TEC	189 000	–	–
Transparency: support for travel and logistics for one meeting of the CGE and for technical guidance tools and knowledge products on the ETF under the work programme of the CGE	566 000	0.7	0.6
Legal Affairs: support for the full extent of short-term activities of the compliance committees under the Kyoto Protocol and the Paris Agreement	590 000	1	–
Enhanced engagement	1 091 000	2.5	0.3
Mitigation: engaging stakeholders through capacity-building to enhance regional action towards the implementation of the Paris Agreement	303 000	0.9	0.1
Transparency: organize and conduct the technical reviews of biennial transparency reports under the ETF	376 000	0.6	0.2
Communication and Engagement: conduct digital communication campaigns for promoting achievements in the UNFCCC process	412 000	1	–
Oversight and management	434 000	1	0.4
Legal Affairs: provision of institutional legal review and advice with respect to all activities and operations of the secretariat	434 000	1	0.4

<i>Objective, division and activity</i>	<i>Resource requirements for 2022–2023</i>		
	<i>EUR</i>	<i>P staff</i>	<i>GS staff</i>
Cross-cutting (projects supporting multiple objectives)	1 275 000	2	1
Communication and Engagement: facilitating and supporting implementation of established processes and work related to ACE and gender	1 275 000	2	1
Total (including programme support costs)	20 885 000	33.9	9.5

Annex III

Differences between the appropriations in the approved core budget for 2020–2021, the reallocated core budget for 2020–2021 and the proposed budget for 2022–2023 under the zero real growth and zero nominal growth scenarios

[English only]

6. While the overall number of core staff posts remains the same in the proposed 2022–2023 budget under the zero real growth scenario as in the budget for 2020–2021 approved at COP 25, there are some minor differences in budget allocations due to transfers between appropriations following implementation of the outcomes of the structural review of the secretariat¹ and of decisions taken by Parties at COP 25.

7. The transfers between appropriations are in line with the provisions of decision 17/CP.25, paragraph 13, which grant the Executive Secretary flexibility to make adjustments following the approval of the budget with a view to ensuring effective and efficient delivery of the 2020–2021 work programme. The resulting changes in appropriations are reflected in the table below in the column “2020–2021 reallocated budget”.

8. The transfers include moving support for research and systematic observation from the Adaptation division to the cross-cutting Intergovernmental Support and Collective Progress division to ensure greater coherence in the provision of science in support of collective progress, in particular the review of the long-term global goal under the Convention and the global stocktake, as well as to reflect the cross-cutting nature of research and systematic observation, and moving support for enhanced engagement from the Mitigation to the Executive division.

9. In the light of the acknowledgement by COP 25 of the important role of non-Party stakeholders, and the continuation of the Marrakech Partnership for Global Climate Action and annual high-level events,² as well as its request to the secretariat to enhance communication and information-sharing on gender,³ the director post for oversight and management from the AS/HR/ICT division was shifted to the Communication and Engagement division to ensure coherence among the climate actions of a wide variety of actors and in relation to communication and information-sharing. In addition, support for work related to gender⁴ and ACE⁵ was increased owing to efficiency gains in data support in the Mitigation division.

10. Lastly, minor adjustments were made to the level of Professional staff support in the Conference Affairs, Executive, Legal Affairs and Transparency divisions.

11. These 2020–2021 budget reallocations were retained in the appropriations for the 2022–2023 budget under the zero real growth scenario. In addition, one post for external relations is included in the core budget through the application of efficiency gains in administrative support in the AS/HR/ICT division. The resulting changes in appropriations and the statutory and other unavoidable cost increases are reflected in the table below in the column “2022–2023 proposed budget under the zero real growth scenario”.

¹ The final report prepared by Fitch Consulting is available at <https://unfccc.int/sites/default/files/resource/Fitch-summary-report-Feb-2021.pdf>.

² Decision 1/CP.25, paras. 26–29.

³ Decision 3/CP.25, para. 15(f).

⁴ Decision 3/CP.25, para. 15(a), requests the secretariat to maintain the position of senior gender focal point.

⁵ Decision 15/CP.25, para. 1, requests the SBI to consider future work to enhance the implementation of Article 6 of the Convention and Article 12 of the Paris Agreement and to prepare a draft decision for consideration and adoption at COP 26.

Overview of core budget appropriations for the approved and reallocated budgets for 2020–2021 and the proposed budget for 2022–2023 under the zero real growth and zero net growth scenarios

<i>Appropriation</i>	<i>2020–2021 budget approved at COP 25</i>	<i>2020–2021 reallocated budget</i>	<i>2022–2023 proposed budget under the zero real growth scenario</i>	<i>2022–2023 proposed budget under the zero nominal growth scenario</i>
Executive	3 335 720	3 623 840	3 833 560	3 624 310
Programmes	29 493 800	28 799 501	29 894 902	28 550 563
Programmes Coordination	513 880	513 880	513 880	513 880
Adaptation	6 523 880	6 311 741	6 510 077	6 020 703
Mitigation	4 099 000	3 581 560	3 740 182	3 621 560
Means of Implementation	6 037 200	6 037 200	6 284 160	6 037 200
Transparency	12 319 840	12 355 120	12 846 603	12 357 220
Operations	12 966 040	12 660 658	12 824 274	12 738 049
Operations Coordination	1 177 960	1 177 960	1 224 356	1 224 356
Secretariat-wide costs	2 586 670	2 586 670	2 870 586	2 870 586
AS/HR/ICT	4 231 810	4 008 748	3 754 211	3 754 211
Conference Affairs	2 648 240	2 601 200	2 601 200	2 601 200
Legal Affairs	2 321 360	2 286 080	2 373 920	2 287 695
Cross-cutting	6 586 140	7 297 701	8 132 401	7 468 778
Intergovernmental Support and Collective Progress	3 256 660	3 468 799	4 042 724	3 789 884
Communication and Engagement	3 329 480	3 828 902	4 089 677	3 678 894
IPCC	489 510	489 510	489 510	489 510
Total appropriations	52 871 210	52 871 210	55 174 647	52 871 210

Annex IV

Consolidated overview of the distribution of core and supplementary funding by appropriation line

[English only]

1. In the proposed budget for 2022–2023, every division continues to rely on core and supplementary funding to varying degrees to undertake the activities set out in the work programme. The distribution of 48 per cent core funding compared with 52 per cent supplementary funding in the proposed budget for 2022–2023 under the zero real growth scenario is similar to the distribution in the approved budget for 2020–2021 (see tables IV.1 and IV.2).

2. A greater share of core funding in the total budget is highly desirable. If all category 1 and 2 activities were funded from core, the ratio of core to supplementary funding would be 64 per cent core versus 36 per cent supplementary, and core funding would represent 47 per cent of the total integrated budget compared with 35 per cent in the proposed core budget for 2022–2023 under the zero real growth scenario. The tables below show the distribution of core and supplementary funding for the zero real growth scenario for 2022–2023 (table IV.1) and for the 2020–2021 budget (table IV.2).

Table IV.1

Distribution of core and supplementary funding in the proposed budget for 2022–2023 under the zero real growth scenario by appropriation line (excluding programme support costs)

Appropriation line	2022–2023 core budget under the zero real growth scenario		2022–2023 supplementary budget under the zero real growth scenario		Total (EUR million)
	EUR million	% of core funding in total	EUR million	% of supplementary funding in total	
Executive	3.8	87.3	0.6	12.7	4.4
Programmes	29.8	42.5	40.5	57.5	70.3
Programmes Coordination	0.5	100.0	–	–	0.5
Adaptation	6.5	49.0	6.8	51.0	13.3
Mitigation	3.7	24.9	11.3	75.1	15.0
Means of Implementation	6.3	57.6	4.6	42.4	10.9
Transparency	12.8	41.9	17.8	58.1	30.6
Operations	12.9	62.2	7.8	37.8	20.7
Operations Coordination	1.2	30.7	2.8	69.3	4.0
Secretariat-wide costs	2.9	100.0	–	–	2.9
AS/HR/ICT	3.8	56.8	2.9	43.2	6.7
Conference Affairs	2.6	100.0	–	–	2.6
Legal Affairs	2.4	52.2	2.2	47.8	4.6
Cross-cutting	8.1	40.8	11.8	59.2	19.9
Intergovernmental Support and Collective Progress	4.0	75.6	1.3	24.4	5.3
Communication and Engagement	4.1	28.0	10.5	72.0	14.6
IPCC	0.5	100.0	–	–	0.5
Total appropriations	55.1	47.6	60.7	52.4	115.8

Note: Owing to rounding, the figures presented in the table may not add precisely.

Table IV.2

Distribution of core and supplementary funding in biennium 2020–2021 by appropriation line (excluding programme support costs)

<i>Appropriation line</i>	<i>2020–2021 core reallocated budget</i>		<i>2020–2021 supplementary budget</i>		<i>Total (EUR million)</i>
	<i>EUR million</i>	<i>% of core funding in total</i>	<i>EUR million</i>	<i>% of supplementary funding in total</i>	
Executive	3.6	86.6	0.6	13.4	4.2
Programmes	28.8	43.9	36.7	56.1	65.4
Programmes Coordination	0.5	100	–	–	0.5
Adaptation	6.3	51.3	5.9	48.7	12.1
Mitigation	3.6	29.9	8.4	70.1	12.0
Means of Implementation	6.0	54.2	5.1	45.8	11.1
Transparency	12.4	41.7	17.3	58.3	29.7
Operations	12.7	67.4	6.2	32.6	19.1
Operations Coordination	1.2	74.1	0.4	25.9	1.6
Secretariat-wide costs	2.6	100	–	–	2.6
AS/HR/ICT	4.0	67.8	2.0	32.2	6.2
Conference Affairs	2.6	61.3	1.6	38.7	4.2
Legal Affairs	2.3	51.5	2.2	48.5	4.4
Cross-cutting	7.3	41.8	9.9	58.2	17.1
Intergovernmental Support and Collective Progress	3.5	69.9	1.5	30.1	5.1
Communication and Engagement	3.8	29.9	8.4	70.1	12.0
IPCC	0.5	100	–	–	0.5
Total appropriations	52.9	49.7	53.4	50.3	106.3

Note: Owing to rounding, the figures presented in the table may not sum precisely.

Annex V

Overview of projects and funding requirements for the Trust Fund for Supplementary Activities for the biennium 2022–2023 under the zero real growth scenario

[English only]

Project number	Project/subproject	Resource requirements for 2022–2023		
		EUR	P staff	GS staff
SB101-000	Intergovernmental engagement	4 922 000	6.1	4.6
SB101-002	Enhanced support for negotiations for SBSTA and CMA agenda items on cooperative approaches and the mechanisms under Article 6 of the Paris Agreement	552 000	1.6	0.3
SB101-003	Consultancies to support the periodic assessment of the Technology Mechanism	113 000	–	–
SB101-005	Enhanced coordination and operational support for Presidency teams	908 000	2	2
SB101-006	Oversee and manage mandated activities relating to observer engagement, high-level engagement on climate action, Marrakech Partnership, gender, ACE and other stakeholder engagement activities	923 000	1	1
SB101-007	Enhanced legal support for presiding officers	500 000	1.5	0.3
SB101-012	Continued development and further enhancement of the Digital Platform for Climate Change Events	1 858 000	–	1
SB101-009	Enhanced capacity for conferences and workshops	68 000	–	–
SB102-000	Intergovernmental processes	14 681 000	18.5	3.7
SB102-001	Enhanced support for established work programmes, including the NWP, NAPs and adaptation-related work on transparency and the global stocktake	1 850 000	1.6	0.5
SB102-002	Enhanced support for activities relating to the impact of the implementation of response measures and workshops on LT-LEDS	1 017 000	2.6	0.1
SB102-003	Enhanced support, engagement and outreach in support of the development of the biennial assessment and overview of climate finance flows, including in relation to Article 2, paragraph 1(c), of the Paris Agreement, and determination of the needs of developing countries	1 390 000	1.6	1.2
SB102-004	Full support for the technical reviews of national reports (including REDD+) under the MRV/transparency processes, and training of review experts	8 396 000	10.8	1.9
SB102-005	Enhanced support for the second periodic review under the Convention, the global stocktake, and research and systematic observation	564 000	–	–
SB102-006	Mandated climate action events at COP and annual updates and highlights of thematic and sectoral climate action through events, interviews and publications	1 128 000	2	–
SB102-012	Enhanced support for the intergovernmental process through the provision of authoritative, readily accessible and easily understandable audiovisual recordings	336 000	–	–
SB200-000	Constituted bodies	15 503 000	19.7	5.3
SB200-001	Support for the full extent of activities envisaged in the workplans of the AC, the FWG, the LEG and the WIM Executive Committee	4 717 000	3.4	1.8
SB200-002	Support for the full extent of activities envisaged in the workplans of the KCI and contingency for any institutional arrangements related to Article 6 of the Paris Agreement	3 172 000	8.7	1.5
SB200-003	Support for the full extent of activities envisaged in the workplans of the SCF, the TEC and the Paris Committee on Capacity-building	1 105 000	2	0.5
SB200-004	Support for developing countries to implement MRV and the ETF, including through the work of the CGE	5 919 000	4.7	1.5
SB200-007	Support for the full extent of activities of the compliance committees under the Kyoto Protocol and the Paris Agreement	590 000	1	–
SB300-000	Data and information management	10 286 000	12.4	2.5
SB300-001	Development and enhancement of adaptation-related data portals	875 000	1.7	0.7

Project number	Project/subproject	Resource requirements for 2022–2023		
		EUR	P staff	GS staff
SB300-002	Development and enhancement of mitigation-related data portals and data management systems, including an information portal on LT-LEDS and a contingency system for a corresponding adjustment under Article 6, paragraph 2, of the Paris Agreement	92 000	0.3	–
SB300-003	Development and enhancement of support for means of implementation data portals, in particular the finance, TT:CLEAR and capacity-building portals	553 000	0.8	0.9
SB300-004	Development of the information hub and related reporting and review systems and tools used under the ETF and streamlining of the existing data management systems and tools used under the current transparency arrangements	2 171 000	1.1	0.1
SB300-006-1	Enhancement of digital communication capabilities for effective engagement with Parties, non-Party stakeholders and the public	2 380 000	6	0.5
SB300-006-2	Participation in climate action globally is enabled, enhanced and recognized through the GCA portal	1 152 000	2	–
SB300-007	Enhancement of the elections portal and database	342 000	0.5	0.3
SB300-009	Enhancement and modernization of platforms and strengthening security of infrastructure and platforms	2 373 000		
SB300-012	Enhancement of the management of official business records, information and archives of the secretariat and the intergovernmental process	348 000	–	–
SB400-000	Enhanced engagement	19 502 000	24.4	5.5
SB400-001	Enhanced engagement with respect to climate change impacts, vulnerability and adaptation	221 000	0.4	–
SB400-002	Enhanced engagement of stakeholders through capacity-building to enhance regional action towards implementation of the Paris Agreement	7 932 000	8.9	1.1
SB400-003	Enhanced engagement with Parties and other stakeholders to strengthen the capacities of developing countries with respect to the implementation of NDCs and NAPs	2 060 000	0.6	1.4
SB400-004	Additional support and enhanced engagement for the development and implementation of the ETF	3 612 000	2.5	0.5
SB400-006-1	Digital communication campaigns for promoting achievements in the UNFCCC process; and multilingual content for the UNFCCC website, mobile app and social media	2 173 000	6	–
SB400-006-2	Catalysing and supporting climate action among Parties and non-Party stakeholders through sectoral partnerships, facilitation of climate action initiatives and support for new tools and standards to ensure alignment with UNFCCC process requirements	1 635 000	2	1.5
SB400-006-3	Facilitating observer engagement through planning and organizing side events, exhibits and Climate Action Studio interviews by Parties and observer organizations, including their live broadcasting and web posting	652 000	2	–
SB400-007	Enhanced engagement with and support of legislators and policymakers through information exchange and knowledge management with respect to climate change legislation	587 000	1	1
SB400-010	Enhanced engagement by the Executive Secretary and Deputy Executive Secretary in United Nations wide management and coordination activities	630 000	1	–
SB500-000	Oversight and management	1 811 000	1	1.4
SB500-007	Provision of institutional legal review and advice with respect to all activities and operations of the secretariat	434 000	1	0.4
SB500-009	Enhancement and modernization of infrastructure, networks and end-user equipment and productivity tools	791 000	–	–
SB500-012	Coordination of innovation activities and operational efficiency improvements	586 000	–	1
SB600-000	Cross-cutting (projects supporting multiple objectives)	1 815 000	4	1
SB600-006-1	Facilitating and supporting implementation of established processes and work related to ACE, including enhancing inclusive stakeholder engagement	772 000	2	–
SB600-006-2	Facilitating and supporting implementation of established processes and work related to gender, including enhancing inclusive stakeholder engagement	1 043 000	2	1
Total (including programme support costs)		68 520 000	86	24

Annex VI

Conference services contingency

[English only]

3. To date, the costs of conference services (mainly interpretation at meetings, translation, reproduction and distribution of documents and related services) for up to two sessions of the Convention bodies annually have been covered by the United Nations Office at Geneva or other United Nations offices and financed from the regular budget of the United Nations adopted by the General Assembly. As in previous years, a contingency budget is submitted to the SBI to cover the cost of such services in the event that the General Assembly does not continue this practice.

4. The methodology used to calculate the costs of the conference services contingency is the same as that used in the 2020–2021 budget proposal. It is based on the assumption that the annual calendar of meetings of Convention bodies will include two sessional periods of two weeks each (with the sessions of the COP, the CMP and the CMA taking place during one of the sessional periods) and uses standard cost figures employed by the United Nations Office at Geneva for conference services. It is further envisaged that full conference services would be sought from the United Nations on a reimbursable basis to maintain the quality of translation and interpretation services. This means that no additional secretariat staff would be required. The contingency is also based on the assumption that the sessions of the COP, the CMP, the CMA and the subsidiary bodies would be accommodated within the conference services portfolio of services prevailing in past years.

5. The contingency for conference services in the biennium 2022–2023 would amount to EUR 7.6 million for interpretation, documentation and meetings services support. This includes programme support costs and the working capital reserve (see table below).

6. The COP, the CMP and the CMA rely on Parties to host their respective sessions,¹ taking on the portion of costs that exceeds those covered from secretariat funds and those borne by the United Nations as outlined in paragraph 2 above. In the event that no Party offers to host a session of the COP, the CMP and the CMA, rule 3 of the draft rules of procedure² foresees that the session would take place at the seat of the secretariat. Parties may wish to consider including an additional contingency in the budget to cover sessions of the governing bodies. However, this would constitute a significant resource requirement, in the order of several tens of millions of euros.

Resource requirements for the conference services contingency for 2022–2023

(Euros)

<i>Object of expenditure</i>	<i>2022</i>	<i>2023</i>	<i>Total 2022–2023</i>
Interpretation	1 149 094	1 183 567	2 332 661
Documentation			
Translation	1 014 435	1 044 868	2 059 303
Reproduction and distribution	779 935	803 333	1 583 268
Meetings services support	234 878	241 925	476 803
Subtotal	3 178 342	3 273 693	6 452 035
Overhead charge	413 185	425 580	838 765
Working capital reserve	298 097	8 943	307 040
Total	3 889 624	3 708 216	7 597 840

¹ This also holds for any additional sessions of the Convention, the Kyoto Protocol and the Paris Agreement bodies that Parties may decide to convene.

² FCCC/CP/1996/2.

Annex VII

Indicative scale of contributions from Parties to the Convention and the Paris Agreement for the biennium 2022–2023

[English only]

Party	United Nations scale of assessments for 2019-2021	Convention and Paris Agreement adjusted scale for 2022–2023	Zero nominal growth scenario		Zero real growth scenario	
			Contributions for 2022 (EUR)	Contributions for 2023 (EUR)	Contributions for 2022 (EUR)	Contributions for 2023 (EUR)
Afghanistan	0.007	0.007	1 768	1 768	1 853	1 847
Albania	0.008	0.008	2 020	2 020	2 118	2 111
Algeria	0.138	0.135	34 850	34 850	36 532	36 408
Andorra	0.005	0.005	1 263	1 263	1 324	1 319
Angola	0.010	0.010	2 525	2 525	2 647	2 638
Antigua and Barbuda	0.002	0.002	505	505	529	528
Argentina	0.915	0.892	231 068	231 068	242 222	241 401
Armenia	0.007	0.007	1 768	1 768	1 853	1 847
Australia	2.210	2.155	558 100	558 100	585 039	583 055
Austria	0.677	0.660	170 965	170 965	179 218	178 610
Azerbaijan	0.049	0.048	12 374	12 374	12 971	12 927
Bahamas	0.018	0.018	4 546	4 546	4 765	4 749
Bahrain	0.050	0.049	12 627	12 627	13 236	13 191
Bangladesh	0.010	0.010	2 525	2 525	2 647	2 638
Barbados	0.007	0.007	1 768	1 768	1 853	1 847
Belarus	0.049	0.048	12 374	12 374	12 971	12 927
Belgium	0.821	0.800	207 330	207 330	217 338	216 601
Belize	0.001	0.001	259	259	272	271
Benin	0.003	0.003	758	758	794	791
Bhutan	0.001	0.001	259	259	272	271
Bolivia (Plurinational State of)	0.016	0.016	4 041	4 041	4 236	4 221
Bosnia and Herzegovina	0.012	0.012	3 030	3 030	3 177	3 166
Botswana	0.014	0.014	3 535	3 535	3 706	3 694
Brazil	2.948	2.874	744 470	744 470	780 405	777 759
Brunei Darussalam	0.025	0.024	6 313	6 313	6 618	6 596
Bulgaria	0.046	0.045	11 617	11 617	12 177	12 136
Burkina Faso	0.003	0.003	758	758	794	791
Burundi	0.001	0.001	259	259	272	271
Cabo Verde	0.001	0.001	259	259	272	271
Cambodia	0.006	0.006	1 515	1 515	1 588	1 583
Cameroon	0.013	0.013	3 283	3 283	3 441	3 430
Canada	2.734	2.665	690 428	690 428	723 754	721 300
Central African Republic	0.001	0.001	259	259	272	271
Chad	0.004	0.004	1 010	1 010	1 059	1 055
Chile	0.407	0.397	102 781	102 781	107 743	107 377
China	12.005	11.704	3 031 669	3 031 669	3 178 007	3 167 230
Colombia	0.288	0.281	72 730	72 730	76 240	75 982
Comoros	0.001	0.001	259	259	272	271
Congo	0.006	0.006	1 515	1 515	1 588	1 583

Party	United Nations scale of assessments for 2019-2021	Convention and Paris Agreement adjusted scale for 2022-2023	Zero nominal growth scenario		Zero real growth scenario	
			Contributions for 2022 (EUR)	Contributions for 2023 (EUR)	Contributions for 2022 (EUR)	Contributions for 2023 (EUR)
Cook Island	0	0.001	259	259	272	271
Costa Rica	0.062	0.060	15 657	15 657	16 413	16 357
Côte d'Ivoire	0.013	0.013	3 283	3 283	3 441	3 430
Croatia	0.077	0.075	19 445	19 445	20 384	20 315
Cuba	0.080	0.078	20 203	20 203	21 178	21 106
Cyprus	0.036	0.035	9 091	9 091	9 530	9 498
Czechia	0.311	0.303	78 538	78 538	82 329	82 050
Democratic People's Republic of Korea	0.006	0.006	1 515	1 515	1 588	1 583
Democratic Republic of the Congo	0.010	0.010	2 525	2 525	2 647	2 638
Denmark	0.554	0.540	139 904	139 904	146 657	146 160
Djibouti	0.001	0.001	259	259	272	271
Dominica	0.001	0.001	259	259	272	271
Dominican Republic	0.053	0.052	13 384	13 384	14 030	13 983
Ecuador	0.080	0.078	20 203	20 203	21 178	21 106
Egypt	0.186	0.181	46 971	46 971	49 239	49 072
El Salvador	0.012	0.012	3 030	3 030	3 177	3 166
Equatorial Guinea	0.016	0.016	4 041	4 041	4 236	4 221
Eritrea	0.001	0.001	259	259	272	271
Estonia	0.039	0.038	9 849	9 849	10 324	10 289
Eswatini	0.002	0.002	505	505	529	528
Ethiopia	0.010	0.010	2 525	2 525	2 647	2 638
European Union	0	2.500	647 593	647 593	678 852	676 550
Fiji	0.003	0.003	758	758	794	791
Finland	0.421	0.410	106 317	106 317	111 449	111 071
France	4.427	4.316	1 117 967	1 117 967	1 171 932	1 167 957
Gabon	0.015	0.015	3 788	3 788	3 971	3 957
Gambia	0.001	0.001	259	259	272	271
Georgia	0.008	0.008	2 020	2 020	2 118	2 111
Germany	6.090	5.937	1 537 935	1 537 934	1 612 161	1 606 691
Ghana	0.015	0.015	3 788	3 788	3 971	3 957
Greece	0.366	0.357	92 427	92 427	96 889	96 560
Grenada	0.001	0.001	259	259	272	271
Guatemala	0.036	0.035	9 091	9 091	9 530	9 498
Guinea	0.003	0.003	758	758	794	791
Guinea-Bissau	0.001	0.001	259	259	272	271
Guyana	0.002	0.002	505	505	529	528
Haiti	0.003	0.003	758	758	794	791
Honduras	0.009	0.009	2 273	2 273	2 383	2 374
Hungary	0.206	0.201	52 022	52 022	54 533	54 348
Iceland	0.028	0.027	7 071	7 071	7 412	7 387
India	0.834	0.813	210 613	210 613	220 780	220 031
Indonesia	0.543	0.529	137 126	137 126	143 745	143 257
Iran (Islamic Republic of)	0.398	0.388	100 508	100 508	105 360	105 003
Iraq	0.129	0.126	32 577	32 577	34 149	34 034
Ireland	0.371	0.362	93 690	93 690	98 212	97 879
Israel	0.490	0.478	123 742	123 742	129 715	129 275

Party	United Nations scale of assessments for 2019-2021	Convention and Paris Agreement adjusted scale for 2022-2023	Zero nominal growth scenario		Zero real growth scenario	
			Contributions for 2022 (EUR)	Contributions for 2023 (EUR)	Contributions for 2022 (EUR)	Contributions for 2023 (EUR)
Italy	3.307	3.224	835 129	835 129	875 441	872 472
Jamaica	0.008	0.008	2 020	2 020	2 118	2 111
Japan	8.564	8.349	2 162 700	2 162 700	2 267 093	2 259 405
Jordan	0.021	0.020	5 303	5 303	5 559	5 540
Kazakhstan	0.178	0.174	44 951	44 951	47 121	46 961
Kenya	0.024	0.023	6 061	6 061	6 353	6 332
Kiribati	0.001	0.001	259	259	272	271
Kuwait	0.252	0.246	63 639	63 639	66 710	66 484
Kyrgyzstan	0.002	0.002	505	505	529	528
Lao People's Democratic Republic	0.005	0.005	1 263	1 263	1 324	1 319
Latvia	0.047	0.046	11 869	11 869	12 442	12 400
Lebanon	0.047	0.046	11 869	11 869	12 442	12 400
Lesotho	0.001	0.001	259	259	272	271
Liberia	0.001	0.001	259	259	272	271
Libya	0.030	0.029	7 576	7 576	7 942	7 915
Liechtenstein	0.009	0.009	2 273	2 273	2 383	2 374
Lithuania	0.071	0.069	17 930	17 930	18 795	18 732
Luxembourg	0.067	0.065	16 920	16 920	17 736	17 676
Madagascar	0.004	0.004	1 010	1 010	1 059	1 055
Malawi	0.002	0.002	505	505	529	528
Malaysia	0.341	0.332	86 114	86 114	90 271	89 965
Maldives	0.004	0.004	1 010	1 010	1 059	1 055
Mali	0.004	0.004	1 010	1 010	1 059	1 055
Malta	0.017	0.017	4 293	4 293	4 500	4 485
Marshall Islands	0.001	0.001	259	259	272	271
Mauritania	0.002	0.002	505	505	529	528
Mauritius	0.011	0.011	2 778	2 778	2 912	2 902
Mexico	1.292	1.260	326 274	326 274	342 023	340 863
Micronesia (Federated States of)	0.001	0.001	259	259	272	271
Monaco	0.011	0.011	2 778	2 778	2 912	2 902
Mongolia	0.005	0.005	1 263	1 263	1 324	1 319
Montenegro	0.004	0.004	1 010	1 010	1 059	1 055
Morocco	0.055	0.054	13 889	13 889	14 560	14 510
Mozambique	0.004	0.004	1 010	1 010	1 059	1 055
Myanmar	0.010	0.010	2 525	2 525	2 647	2 638
Namibia	0.009	0.009	2 273	2 273	2 383	2 374
Nauru	0.001	0.001	259	259	272	271
Nepal	0.007	0.007	1 768	1 768	1 853	1 847
Netherlands	1.356	1.322	342 436	342 436	358 965	357 748
New Zealand	0.291	0.284	73 487	73 487	77 035	76 773
Nicaragua	0.005	0.005	1 263	1 263	1 324	1 319
Niger	0.002	0.002	505	505	529	528
Nigeria	0.250	0.244	63 133	63 133	66 181	65 956
Niue	0	0.001	259	259	272	271
North Macedonia	0.007	0.007	1 768	1 768	1 853	1 847
Norway	0.754	0.735	190 411	190 411	199 602	198 925

Party	United Nations scale of assessments for 2019-2021	Convention and Paris Agreement adjusted scale for 2022-2023	Zero nominal growth scenario		Zero real growth scenario	
			Contributions for 2022 (EUR)	Contributions for 2023 (EUR)	Contributions for 2022 (EUR)	Contributions for 2023 (EUR)
Oman	0.115	0.112	29 041	29 041	30 443	30 340
Pakistan	0.115	0.112	29 041	29 041	30 443	30 340
Palau	0.001	0.001	259	259	272	271
Panama	0.045	0.044	11 364	11 364	11 913	11 872
Papua New Guinea	0.010	0.010	2 525	2 525	2 647	2 638
Paraguay	0.016	0.016	4 041	4 041	4 236	4 221
Peru	0.152	0.148	38 385	38 385	40 238	40 102
Philippines	0.205	0.200	51 769	51 769	54 268	54 084
Poland	0.802	0.782	202 532	202 532	212 308	211 588
Portugal	0.350	0.341	88 387	88 387	92 653	92 339
Qatar	0.282	0.275	71 215	71 215	74 652	74 399
Republic of Korea	2.267	2.210	572 494	572 494	600 129	598 093
Republic of Moldova	0.003	0.003	758	758	794	791
Romania	0.198	0.193	50 002	50 002	52 415	52 238
Russian Federation	2.405	2.345	607 344	607 344	636 660	634 501
Rwanda	0.003	0.003	758	758	794	791
Saint Kitts and Nevis	0.001	0.001	259	259	272	271
Saint Lucia	0.001	0.001	259	259	272	271
Saint Vincent and the Grenadines	0.001	0.001	259	259	272	271
Samoa	0.001	0.001	259	259	272	271
San Marino	0.002	0.002	505	505	529	528
Sao Tome and Principe	0.001	0.001	259	259	272	271
Saudi Arabia	1.172	1.143	295 970	295 970	310 256	309 204
Senegal	0.007	0.007	1 768	1 768	1 853	1 847
Serbia	0.028	0.027	7 071	7 071	7 412	7 387
Seychelles	0.002	0.002	505	505	529	528
Sierra Leone	0.001	0.001	259	259	272	271
Singapore	0.485	0.473	122 479	122 479	128 391	127 956
Slovakia	0.153	0.149	38 638	38 638	40 503	40 365
Slovenia	0.076	0.074	19 193	19 193	20 119	20 051
Solomon Islands	0.001	0.001	259	259	272	271
Somalia	0.001	0.001	259	259	272	271
South Africa	0.272	0.265	68 689	68 689	72 005	71 761
South Sudan	0.006	0.006	1 515	1 515	1 588	1 583
Spain	2.146	2.092	541 938	541 938	568 097	566 170
Sri Lanka	0.044	0.043	11 111	11 111	11 648	11 608
State of Palestine	0	0.008	2 020	2 020	2 118	2 111
Sudan	0.010	0.010	2 525	2 525	2 647	2 638
Suriname	0.005	0.005	1 263	1 263	1 324	1 319
Sweden	0.906	0.883	228 796	228 796	239 840	239 026
Switzerland	1.151	1.122	290 666	290 666	304 697	303 664
Syrian Arab Republic	0.011	0.011	2 778	2 778	2 912	2 902
Tajikistan	0.004	0.004	1 010	1 010	1 059	1 055
Thailand	0.307	0.299	77 528	77 528	81 270	80 995
Timor-Leste	0.002	0.002	505	505	529	528
Togo	0.002	0.002	505	505	529	528

<i>Party</i>	<i>United Nations scale of assessments for 2019-2021</i>	<i>Convention and Paris Agreement adjusted scale for 2022-2023</i>	<i>Zero nominal growth scenario</i>		<i>Zero real growth scenario</i>	
			<i>Contributions for 2022 (EUR)</i>	<i>Contributions for 2023 (EUR)</i>	<i>Contributions for 2022 (EUR)</i>	<i>Contributions for 2023 (EUR)</i>
Tonga	0.001	0.001	259	259	272	271
Trinidad and Tobago	0.040	0.039	10 101	10 101	10 589	10 553
Tunisia	0.025	0.024	6 313	6 313	6 618	6 596
Turkey	1.371	1.337	346 224	346 224	362 936	361 705
Turkmenistan	0.033	0.032	8 334	8 334	8 736	8 706
Tuvalu	0.001	0.001	259	259	272	271
Uganda	0.008	0.008	2 020	2 020	2 118	2 111
Ukraine	0.057	0.056	14 394	14 394	15 089	15 038
United Arab Emirates	0.616	0.601	155 561	155 561	163 070	162 517
United Kingdom of Great Britain and Northern Ireland	4.567	4.452	1 153 322	1 153 322	1 208 993	1 204 893
United Republic of Tanzania	0.010	0.010	2 525	2 525	2 647	2 638
United States of America	22.000	21.448	5 555 745	5 555 745	5 823 920	5 804 170
Uruguay	0.087	0.085	21 970	21 970	23 031	22 953
Uzbekistan	0.032	0.031	8 081	8 081	8 471	8 442
Vanuatu	0.001	0.001	259	259	272	271
Venezuela (Bolivarian Republic of)	0.728	0.710	183 845	183 845	192 719	192 065
Viet Nam	0.077	0.075	19 445	19 445	20 384	20 315
Yemen	0.010	0.010	2 525	2 525	2 647	2 638
Zambia	0.009	0.009	2 273	2 273	2 383	2 374
Zimbabwe	0.005	0.005	1 263	1 263	1 324	1 319
Total	100.000	100.000	25 903 714	25 903 713	27 154 085	27 061 996

Annex VIII

Indicative scale of contributions from Parties to the Kyoto Protocol for the biennium 2022–2023

[English only]

Party	United Nations scale of assessments for 2019-2021	Kyoto Protocol adjusted scale for 2022–2023	Zero nominal growth scenario		Zero real growth scenario	
			Contributions for 2022 (EUR)	Contributions for 2023 (EUR)	Contributions for 2022 (EUR)	Contributions for 2023 (EUR)
Afghanistan	0.007	0.009	290	290	304	303
Albania	0.008	0.010	332	332	348	347
Algeria	0.138	0.179	5 725	5 725	6 001	5 981
Angola	0.010	0.013	415	415	435	433
Antigua and Barbuda	0.002	0.003	83	83	87	87
Argentina	0.915	1.186	37 957	37 957	39 789	39 654
Armenia	0.007	0.009	290	290	304	303
Australia	2.210	2.863	91 676	91 676	96 102	95 776
Austria	0.677	0.877	28 084	28 084	29 439	29 339
Azerbaijan	0.049	0.063	2 033	2 033	2 131	2 124
Bahamas	0.018	0.023	747	747	783	780
Bahrain	0.050	0.065	2 074	2 074	2 174	2 167
Bangladesh	0.010	0.013	415	415	435	433
Barbados	0.007	0.009	290	290	304	303
Belarus	0.049	0.063	2 033	2 033	2 131	2 124
Belgium	0.821	1.064	34 057	34 057	35 701	35 580
Belize	0.001	0.001	32	32	34	33
Benin	0.003	0.004	124	124	130	130
Bhutan	0.001	0.001	32	32	34	33
Bolivia (Plurinational State of)	0.016	0.021	664	664	696	693
Bosnia and Herzegovina	0.012	0.016	498	498	522	520
Botswana	0.014	0.018	581	581	609	607
Brazil	2.948	3.820	122 291	122 291	128 194	127 759
Brunei Darussalam	0.025	0.032	1 037	1 037	1 087	1 083
Bulgaria	0.046	0.060	1 908	1 908	2 000	1 994
Burkina Faso	0.003	0.004	124	124	130	130
Burundi	0.001	0.001	32	32	34	33
Cabo Verde	0.001	0.001	32	32	34	33
Cambodia	0.006	0.008	249	249	261	260
Cameroon	0.013	0.017	539	539	565	563
Central African Republic	0.001	0.001	32	32	34	33
Chad	0.004	0.005	166	166	174	173
Chile	0.407	0.527	16 883	16 883	17 698	17 638
China	12.005	15.555	497 998	497 998	522 036	520 266
Colombia	0.288	0.373	11 947	11 947	12 524	12 481
Comoros	0.001	0.001	32	32	34	33
Congo	0.006	0.008	249	249	261	260
Cook Island	0	0.001	32	32	34	33
Costa Rica	0.062	0.080	2 572	2 572	2 696	2 687
Côte d'Ivoire	0.013	0.017	539	539	565	563

Party	United Nations scale of assessments for 2019-2021	Kyoto Protocol adjusted scale for 2022-2023	Zero nominal growth scenario		Zero real growth scenario	
			Contributions for 2022 (EUR)	Contributions for 2023 (EUR)	Contributions for 2022 (EUR)	Contributions for 2023 (EUR)
Croatia	0.077	0.100	3 194	3 194	3 348	3 337
Cuba	0.080	0.104	3 319	3 319	3 479	3 467
Cyprus	0.036	0.047	1 493	1 493	1 565	1 560
Czechia	0.311	0.403	12 901	12 901	13 524	13 478
Democratic People's Republic of Korea	0.006	0.008	249	249	261	260
Democratic Republic of the Congo	0.010	0.013	415	415	435	433
Denmark	0.554	0.718	22 981	22 981	24 091	24 009
Djibouti	0.001	0.001	32	32	34	33
Dominica	0.001	0.001	32	32	34	33
Dominican Republic	0.053	0.069	2 199	2 199	2 305	2 297
Ecuador	0.080	0.104	3 319	3 319	3 479	3 467
Egypt	0.186	0.241	7 716	7 716	8 088	8 061
El Salvador	0.012	0.016	498	498	522	520
Equatorial Guinea	0.016	0.021	664	664	696	693
Eritrea	0.001	0.001	32	32	34	33
Estonia	0.039	0.051	1 618	1 618	1 696	1 690
Eswatini	0.002	0.003	83	83	87	87
Ethiopia	0.010	0.013	415	415	435	433
European Union	0	2.500	80 040	80 040	83 903	83 619
Fiji	0.003	0.004	124	124	130	130
Finland	0.421	0.545	17 464	17 464	18 307	18 245
France	4.427	5.736	183 643	183 643	192 508	191 855
Gabon	0.015	0.019	622	622	652	650
Gambia	0.001	0.001	32	32	34	33
Georgia	0.008	0.010	332	332	348	347
Germany	6.090	7.891	252 627	252 626	264 818	263 922
Ghana	0.015	0.019	622	622	652	650
Greece	0.366	0.474	15 183	15 183	15 915	15 862
Grenada	0.001	0.001	32	32	34	33
Guatemala	0.036	0.047	1 493	1 493	1 565	1 560
Guinea	0.003	0.004	124	124	130	130
Guinea-Bissau	0.001	0.001	32	32	34	33
Guyana	0.002	0.003	83	83	87	87
Haiti	0.003	0.004	124	124	130	130
Honduras	0.009	0.012	373	373	391	390
Hungary	0.206	0.267	8 545	8 545	8 958	8 928
Iceland	0.028	0.036	1 162	1 162	1 218	1 213
India	0.834	1.081	34 596	34 596	36 266	36 143
Indonesia	0.543	0.704	22 525	22 525	23 612	23 532
Iran (Islamic Republic of)	0.398	0.516	16 510	16 510	17 307	17 248
Iraq	0.129	0.167	5 351	5 351	5 610	5 591
Ireland	0.371	0.481	15 390	15 390	16 133	16 078
Israel	0.490	0.635	20 326	20 326	21 308	21 235
Italy	3.307	4.285	137 183	137 183	143 805	143 317
Jamaica	0.008	0.010	332	332	348	347
Japan	8.564	11.096	355 257	355 257	372 405	371 142

Party	United Nations scale of assessments for 2019-2021	Kyoto Protocol adjusted scale for 2022-2023	Zero nominal growth scenario		Zero real growth scenario	
			Contributions for 2022 (EUR)	Contributions for 2023 (EUR)	Contributions for 2022 (EUR)	Contributions for 2023 (EUR)
Jordan	0.021	0.027	871	871	913	910
Kazakhstan	0.178	0.231	7 384	7 384	7 740	7 714
Kenya	0.024	0.031	996	996	1 044	1 040
Kiribati	0.001	0.001	32	32	34	33
Kuwait	0.252	0.327	10 454	10 454	10 958	10 921
Kyrgyzstan	0.002	0.003	83	83	87	87
Lao People's Democratic Republic	0.005	0.006	207	207	217	217
Latvia	0.047	0.061	1 950	1 950	2 044	2 037
Lebanon	0.047	0.061	1 950	1 950	2 044	2 037
Lesotho	0.001	0.001	32	32	34	33
Liberia	0.001	0.001	32	32	34	33
Libya	0.030	0.039	1 244	1 244	1 305	1 300
Liechtenstein	0.009	0.012	373	373	391	390
Lithuania	0.071	0.092	2 945	2 945	3 087	3 077
Luxembourg	0.067	0.087	2 779	2 779	2 913	2 904
Madagascar	0.004	0.005	166	166	174	173
Malawi	0.002	0.003	83	83	87	87
Malaysia	0.341	0.442	14 146	14 146	14 828	14 778
Maldives	0.004	0.005	166	166	174	173
Mali	0.004	0.005	166	166	174	173
Malta	0.017	0.022	705	705	739	737
Marshall Islands	0.001	0.001	32	32	34	33
Mauritania	0.002	0.003	83	83	87	87
Mauritius	0.011	0.014	456	456	478	477
Mexico	1.292	1.674	53 595	53 595	56 183	55 992
Micronesia (Federated States of)	0.001	0.001	32	32	34	33
Monaco	0.011	0.014	456	456	478	477
Mongolia	0.005	0.006	207	207	217	217
Montenegro	0.004	0.005	166	166	174	173
Morocco	0.055	0.071	2 282	2 282	2 392	2 384
Mozambique	0.004	0.005	166	166	174	173
Myanmar	0.010	0.013	415	415	435	433
Namibia	0.009	0.012	373	373	391	390
Nauru	0.001	0.001	32	32	34	33
Nepal	0.007	0.009	290	290	304	303
Netherlands	1.356	1.757	56 250	56 250	58 966	58 766
New Zealand	0.291	0.377	12 071	12 071	12 654	12 611
Nicaragua	0.005	0.006	207	207	217	217
Niger	0.002	0.003	83	83	87	87
Nigeria	0.250	0.324	10 371	10 371	10 871	10 834
Niue	0	0.001	32	32	34	33
North Macedonia	0.007	0.009	290	290	304	303
Norway	0.754	0.977	31 278	31 278	32 788	32 676
Oman	0.115	0.149	4 770	4 770	5 001	4 984
Pakistan	0.115	0.149	4 770	4 770	5 001	4 984
Palau	0.001	0.001	32	32	34	33
Panama	0.045	0.058	1 867	1 867	1 957	1 950

Party	United Nations scale of assessments for 2019-2021	Kyoto Protocol adjusted scale for 2022-2023	Zero nominal growth scenario		Zero real growth scenario	
			Contributions for 2022 (EUR)	Contributions for 2023 (EUR)	Contributions for 2022 (EUR)	Contributions for 2023 (EUR)
Papua New Guinea	0.010	0.013	415	415	435	433
Paraguay	0.016	0.021	664	664	696	693
Peru	0.152	0.197	6 305	6 305	6 610	6 587
Philippines	0.205	0.266	8 504	8 504	8 914	8 884
Poland	0.802	1.039	33 269	33 269	34 875	34 757
Portugal	0.350	0.453	14 519	14 519	15 220	15 168
Qatar	0.282	0.365	11 698	11 698	12 263	12 221
Republic of Korea	2.267	2.937	94 041	94 041	98 580	98 246
Republic of Moldova	0.003	0.004	124	124	130	130
Romania	0.198	0.257	8 214	8 214	8 610	8 581
Russian Federation	2.405	3.116	99 766	99 766	104 581	104 227
Rwanda	0.003	0.004	124	124	130	130
Saint Kitts and Nevis	0.001	0.001	32	32	34	33
Saint Lucia	0.001	0.001	32	32	34	33
Saint Vincent and the Grenadines	0.001	0.001	32	32	34	33
Samoa	0.001	0.001	32	32	34	33
San Marino	0.002	0.003	83	83	87	87
Sao Tome and Principe	0.001	0.001	32	32	34	33
Saudi Arabia	1.172	1.519	48 618	48 618	50 964	50 791
Senegal	0.007	0.009	290	290	304	303
Serbia	0.028	0.036	1 162	1 162	1 218	1 213
Seychelles	0.002	0.003	83	83	87	87
Sierra Leone	0.001	0.001	32	32	34	33
Singapore	0.485	0.628	20 119	20 119	21 090	21 019
Slovakia	0.153	0.198	6 347	6 347	6 653	6 631
Slovenia	0.076	0.098	3 153	3 153	3 305	3 294
Solomon Islands	0.001	0.001	32	32	34	33
Somalia	0.001	0.001	32	32	34	33
South Africa	0.272	0.352	11 283	11 283	11 828	11 788
Spain	2.146	2.781	89 022	89 022	93 319	93 002
Sri Lanka	0.044	0.057	1 825	1 825	1 913	1 907
Sudan	0.010	0.013	415	415	435	433
Suriname	0.005	0.006	207	207	217	217
Sweden	0.906	1.174	37 583	37 583	39 397	39 264
Switzerland	1.151	1.491	47 746	47 746	50 051	49 881
Syrian Arab Republic	0.011	0.014	456	456	478	477
Tajikistan	0.004	0.005	166	166	174	173
Thailand	0.307	0.398	12 735	12 735	13 350	13 305
Timor-Leste	0.002	0.003	83	83	87	87
Togo	0.002	0.003	83	83	87	87
Tonga	0.001	0.001	32	32	34	33
Trinidad and Tobago	0.040	0.052	1 659	1 659	1 739	1 733
Tunisia	0.025	0.032	1 037	1 037	1 087	1 083
Turkey	1.371	1.776	56 873	56 873	59 618	59 416
Turkmenistan	0.033	0.043	1 369	1 369	1 435	1 430
Tuvalu	0.001	0.001	32	32	34	33
Uganda	0.008	0.010	332	332	348	347

<i>Party</i>	<i>United Nations scale of assessments for 2019-2021</i>	<i>Kyoto Protocol adjusted scale for 2022-2023</i>	<i>Zero nominal growth scenario</i>		<i>Zero real growth scenario</i>	
			<i>Contributions for 2022 (EUR)</i>	<i>Contributions for 2023 (EUR)</i>	<i>Contributions for 2022 (EUR)</i>	<i>Contributions for 2023 (EUR)</i>
Ukraine	0.057	0.074	2 365	2 365	2 479	2 470
United Arab Emirates	0.616	0.798	25 553	25 553	26 787	26 696
United Kingdom of Great Britain and Northern Ireland	4.567	5.917	189 451	189 451	198 596	197 922
United Republic of Tanzania	0.010	0.013	415	415	435	433
Uruguay	0.087	0.113	3 609	3 609	3 783	3 770
Uzbekistan	0.032	0.041	1 327	1 327	1 392	1 387
Vanuatu	0.001	0.001	32	32	34	33
Venezuela (Bolivarian Republic of)	0.728	0.943	30 199	30 199	31 657	31 550
Viet Nam	0.077	0.100	3 194	3 194	3 348	3 337
Yemen	0.010	0.013	415	415	435	433
Zambia	0.009	0.012	373	373	391	390
Zimbabwe	0.005	0.006	207	207	217	217
Total	72.255	100.000	3 201 583	3 201 582	3 356 134	3 344 730